



سوق العراق للأوراق المالية
Iraq Stock Exchange

Iraq Stock Exchange ISX Monthly Report - February 2026

www.isx-iq.net

Monthly Report of the Iraq Stock Exchange / February 2026

Copyright and Legal Liability

The Iraq Stock Exchange presents its Monthly Report for December 2025 in accordance with its objectives stipulated in Law No. (74) of 2004, published in the Iraqi Official Gazette, Issue No. 3983, June 2004.

By using the information, data, and scientific material presented herein, you acknowledge and agree to the following terms:

1. All data and information contained in this publication are the property of the Iraq Stock Exchange, including digital images, charts, and logos contained therein. They may not be used without prior approval from the Exchange.
2. The Iraq Stock Exchange does not permit the use of its name or images for advertising, promotional purposes, television or media reports unrelated to the Iraq Stock Exchange, or for any product, service, website, or commercial purpose without its prior written consent.
3. For personal, non-commercial use, the Iraq Stock Exchange permits the use of the content of this report, provided that proper and accurate reference is made indicating that the source is the Iraq Stock Exchange.
4. Except as stated in paragraph (3) above, it is prohibited to copy, display, distribute, download, license, modify, publish, re-display, reproduce, reuse, sell, broadcast, or otherwise exploit any information, scientific materials, or related charts, or to use them to create derivative products for public or commercial purposes without prior approval from the Iraq Stock Exchange.
5. These terms and conditions are subject to and governed by Iraqi and international laws.

Legal Liability

Pursuant to Law No. (74) of 2004, published in the Iraqi Official Gazette, Issue No. 3983, June 2004, the Iraq Stock Exchange regulates the trading of shares of Iraqi joint-stock companies—listed and unlisted (registered at the Depository Center only)—through licensed securities brokerage firms approved by the Iraqi Securities Commission and the Iraq Stock Exchange, in addition to listed government bonds. Accordingly:

1. The Exchange bears no responsibility for any transactions in shares of joint-stock companies conducted outside the trading mechanisms regulated by the Iraq Stock Exchange Trading Rules.
2. The Exchange is not responsible for trading conducted through any platforms outside its official platforms or through unlicensed electronic applications, or in shares not registered at the Depository Center.





Introduction

First: Objectives of the Iraq Stock Exchange.

Second: Electronic Systems.

Third: Equity Trading Hours.

Fourth: Trading Platforms.

Fifth: Trading Indicators of Listed Companies – January 2026.

Sixth: Traded Share Price Indices and Daily Closing Prices.

Seventh: Non-Iraqi Investors' Trading Indicators.

Eighth: Government Bonds Trading Platform (G. Bonds).

Ninth: Unlisted Companies Platform (ISX-OTC).

Tenth: News of Listed Joint-Stock Companies and General Assembly Resolutions.

Eleventh: Securities Commission Decisions.

Twelfth: Depository Center Indicators.

Thirteenth: Iraq Stock Exchange Activities.

Fourteenth: Cooperation with Universities and Institutes.

Fifteenth: Media Activities and Equity Trading Culture.

Statistical Appendix.

Monthly Report of the Iraq Stock Exchange / February 2026

Introduction

The Iraq Stock Exchange regulates the trading of shares of Iraqi joint-stock companies registered at the Depository Center—both listed and unlisted companies that meet regulatory requirements—as well as the trading of government bonds issued pursuant to Iraqi laws, in accordance with Law No. (74) of 2004.

During February 2025, Iraq Stock Exchange held (20) trading sessions. The most important indicators for February 2025 were as follows:

1. The number of listed companies reached (118) companies.
2. Shares of (82) listed companies were traded.
3. The total number of shares traded amounted to (14,212,711,122) shares, representing an increase of 7.4% compared to January.
4. The value of traded shares reached IQD (16,784,508,385), representing an increase of 4.9% compared to January.
5. A total of (16049) transactions were executed, reflecting an increase of 17% compared to January.
6. The ISX60 Price Index closed at (963.44) points at the end of February, up 1% from its January close of (953.94) points.
7. The ISX15 Free Float Index closed at the end of February (1222.45) points, down (0.07%) from its January close of (1223.36) points.

The Monthly Report of February 2026 includes news of listed companies, resolutions of their General Assemblies, disclosures of subscriptions and capital increases, trading indicators, market activities, and decisions of the Iraqi Securities Commission.

May God grant success

Ali Jamal Amin

Executive Director

First: Objectives of the Iraq Stock Exchange

The Iraq Stock Exchange was established in 2004 pursuant to Law No. (74) of 2004, published in the Iraqi Official Gazette (Issue No. 3983, June 2004). The Exchange is financially and administratively independent and operates as a Self-Regulatory Organization (SRO) on a non-profit basis, subject to the supervision of the Iraqi Securities Commission.

According to Chapter Two of Law No. (74) of 2004, the objectives of the Iraq Stock Exchange are:

1. Regulating and training its members and listed companies.
2. Promoting investor interests through a free, secure, efficient, competitive, and transparent market.
3. Organizing and simplifying securities transactions fairly, efficiently, and regularly, including clearing and settlement processes.
4. Regulating members' activities related to buying and selling securities, defining rights and obligations, and protecting legitimate interests.
5. Developing Iraq's capital market to serve the national economy and assist companies in building capital for investment.
6. Raising awareness among Iraqi and non-Iraqi investors regarding investment opportunities.
7. Collecting, analyzing, and publishing statistical data necessary to achieve stated objectives.
8. Communicating with Arab and international stock exchanges to enhance market development.
9. Providing other necessary services and activities to support its objectives.

Second: Trading Through Electronic Systems

The Iraq Stock Exchange utilizes electronic systems provided by Nasdaq Technology, including:

1. The Central Depository System for depositing shares of Iraqi joint-stock companies and government bonds.
2. The Electronic Trading System for trading shares and government bonds.

Through these systems, the Exchange organizes five trading sessions per week. Trading is conducted by investors and shareholders through 37 licensed brokerage firms operating in Baghdad via electronic trading terminals within a closed system that ensures secure remote (online) trading.



Third: Equity Trading Timetable

Trading is conducted in accordance with the regulatory trading rules and decisions of the Iraqi Securities Commission and the Board of Governors of the Iraq Stock Exchange, both technically and administratively, via electronic systems as follows:

- Pre-Open (Order Entry Period): 9:30 am – 10:00 am
- Opening Bell: 10:00 am
- Continuous Trading Session: 10:00 am – 1:00 pm
- Closing Bell and Block Trades Session: 1:00 pm – 1:30 pm
- Share and Cash Settlement: 1:30 pm – 2:00 pm

Fourth: Trading Platforms at the Iraq Stock Exchange

Brokerage firms and investors conduct trading through the following electronic platforms:

- Regular platform (Regular Market)
- Second platform (Second Market)
- Third platforms (Low Disclosure Market)
- Online Trading Platform (OMS)

Available to investors through Al-Karmal Brokerage Company, under the supervision of the Iraqi Securities Commission and the Iraq Stock Exchange.

- Over-the-Counter (OTC) Platform for Unlisted Companies

Operated in accordance with Regulatory Instruction No. (21) governing unlisted joint-stock companies to organize and document their trading electronically.

- Government Bonds Trading Platform (G. Bonds)

Government bonds are listed and traded pursuant to the regulations governing the listing, deposit, and trading of government bonds in Iraq.

Fifth: Trading Indicators of Listed Companies' Shares – February 2026

During February 2026, Iraq Stock Exchange (ISX) held 20 trading sessions. Below are the key market indicators for February 2026:

1. Number of Traded Companies

A. Listed Companies

The total number of Iraqi listed companies listed on the Exchange reached 118 companies, of which:

104 companies are listed on the official trading platforms.

14 companies are listed on the OTC platform.

16 companies remain under procedural review on the OTC platform.

B. Actively Traded Companies

Shares of 82 listed companies were traded during the month.

No trading occurred on the shares of 26 listed companies due to discrepancies between bid and ask prices.

The number of companies suspended from trading by a decision of the Iraqi Securities Commission reached 10 companies, namely:

North Bank, Zain Iraq Bank, Babylon Bank, Al-Zawraa Financial Investment, Al-Khair Financial Investment, Bain Al-Nahrain Financial Investments, Al-Mal Islamic Bank, Al-Batik Financial Investment, Al-Wiam Financial Investment, Iraqi Land Transport Company.

2. Number of Traded Shares

The total number of shares traded for listed companies amounted to 12,752,317,967 shares, distributed across platforms as follows:

Regular Platform: 9.089 billion shares - Second Platform: 2.089 billion shares - Non Disclosed Platform: 1.573 billion shares

3. Value of Traded Shares

The total value of traded shares reached IQD 16,385,794,858, according to the following breakdown:

Regular Platform: IQD 14.628 billion - Second Platform: IQD 686 million - Non Disclosed Platform: IQD 1.071 billion



4. Number of Executed Trades

A total of 15807 trades were executed, distributed as follows:

Regular Platform: 12569 trades - Second Platform: 867 trades - Non Disclosed Platform: 2371 trades

5. ISX-OTC Trading Indicators

Through the ISX-OTC platform, a total of 1,460,393,155 shares were traded, with a value of IQD 398,713,527, executed through 102 trades on the shares of the following companies:

Al-Warka'a Bank for Investment and Finance, Kurdistan Insurance Company, Al-Karmal Brokerage, and Kirkuk for Construction Materials Production.

6. Online Trading Platform (OMS) – IRAKA Investors

The total number of traded shares amounted to 4,654,084,646 shares, comprising 2.510 billion shares purchase orders and 2.143 billion shares sell orders, executed by 113 investors.

The total trading value reached IQD 8,499,993,616 including IQD 4.244 billion in purchase orders and IQD 4.255 billion in sell orders.

The total number of executed trades amounted to 2257 trades, including 1101 purchase and 1156 sell.

Table No. (1) illustrates the trading indicators of joint-stock companies' shares by trading sessions for February 2026.

Table No. (1)
Trading Indicators of Shares by Trading Sessions for February 2026

Sessions	Volume	Value	Trades	Traded Co.	Listed Co.	ISX60	ISX15
01/02/2026	898,881,262	1,005,285,215	757	38	118	951.84	1,219.96
02/02/2026	827,184,742	799,052,626	857	46	118	951.59	1,217.79
03/02/2026	473,784,692	756,520,665	871	51	118	947.10	1,212.52
04/02/2026	636,251,415	844,159,510	959	47	118	959.58	1,226.66
05/02/2026	645,564,878	1,219,482,694	1,041	49	118	954.90	1,222.18
08/02/2026	314,411,095	533,256,352	763	48	118	959.84	1,232.90
09/02/2026	442,296,389	598,198,077	889	45	118	954.53	1,226.41
10/02/2026	487,343,362	665,092,455	847	52	118	952.69	1,223.82
11/02/2026	380,389,228	681,872,066	820	51	118	949.75	1,225.33
12/02/2026	394,586,225	655,488,397	836	47	118	952.44	1,228.96
15/02/2026	1,043,800,880	2,041,933,980	932	45	118	951.57	1,228.52
16/02/2026	726,974,944	1,232,507,317	636	53	118	947.78	1,229.17
17/02/2026	631,814,921	682,338,220	649	53	118	951.06	1,228.81
18/02/2026	528,590,798	995,340,140	756	53	118	961.93	1,268.31
19/02/2026	634,041,892	740,957,261	746	54	118	966.09	1,268.48
22/02/2026	507,678,196	545,732,746	653	52	118	967.48	1,268.31
23/02/2026	818,167,570	797,032,637	758	51	118	965.58	1,245.93
24/02/2026	1,157,204,755	623,189,317	752	61	118	962.57	1,234.78
25/02/2026	1,583,611,269	727,471,670	920	48	118	962.36	1,226.88
26/02/2026	1,080,132,609	639,597,041	607	53	118	963.44	1,222.45
Total	14,212,711,122	16,784,508,385	16,049	82	118	963.44	1,222.45



Sixth: ISX Price Index and Daily Trading Prices

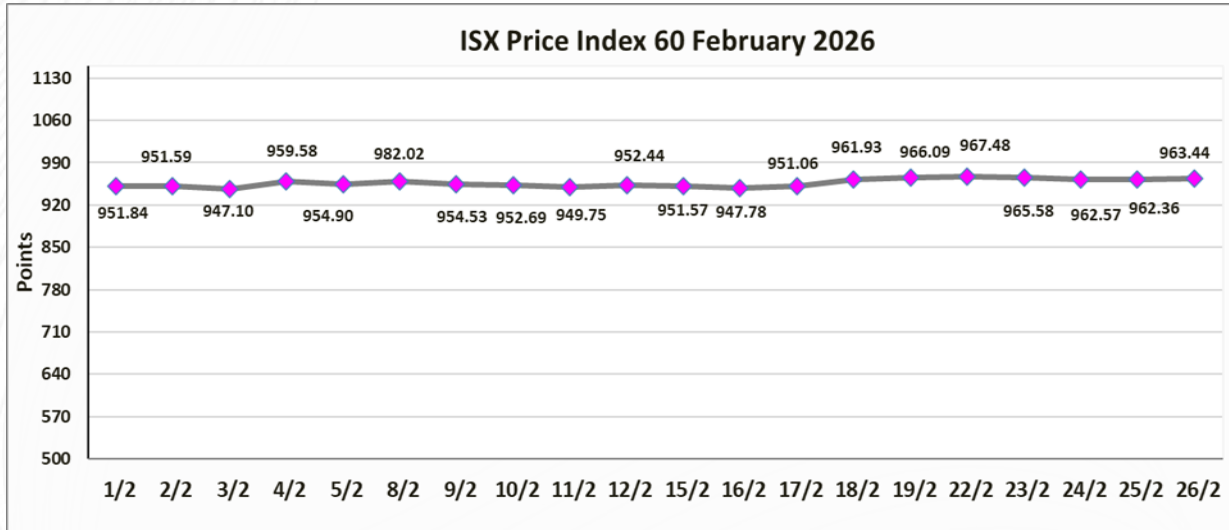
1. ISX60 Price Index

The ISX60 Price Index closed at 951.84 points in the first trading session of February 2026, and ended the month at 963.44 points in the final trading session. Compared to its closing level in the last session of January 2026, which stood at 953.94 points, the index recorded a decline of 1.00%.

The ISX60 Index reached its highest level during the session of 22 February 2026, closing at 967.48 points, while its lowest level was recorded during the trading session of 3 February 2026, when it closed at 947.10 points.

Figure (1)

Daily ISX60 Price Index – February 2026



2. ISX15 Free Float Market Capitalization Price Index

Iraq Stock Exchange launched the Free Float Market Capitalization Price Index (ISX15) on 14/04/2024.

The index includes the following companies:

Bank of Baghdad, Al-Mansour Investment Bank, Iraqi National Bank, Commercial Bank of Iraq, Asiaccell Communications, Baghdad Soft Drinks Company, Iraqi Carpets and Furnishing, Al-Mansour Pharmaceutical Industries, Baghdad Hotel, Babylon Hotel, National Tourism Investment Company, Al-Maamoura Real Estate Investments, Iraqi Company for Meat Production and Marketing, Iraqi Company for Agricultural Products Production and Marketing, and Iraqi Company for Seed Production.

The ISX15 index closed at 1219.96 points in the first trading session of February 2026, and at 1222.45 points in the last trading session of February 2026. Compared with its closing level of 1223.36 points at the end of January 2026, the index decreased by (0.07) %.

The index recorded its highest value in the session of 19 February 2026, closing at 1268.48 points, while its lowest value was recorded on 3 February 2026, closing at 1212.52 points.

Figure (2)

ISX15 Free Float Market Capitalization Price Index – February 2026

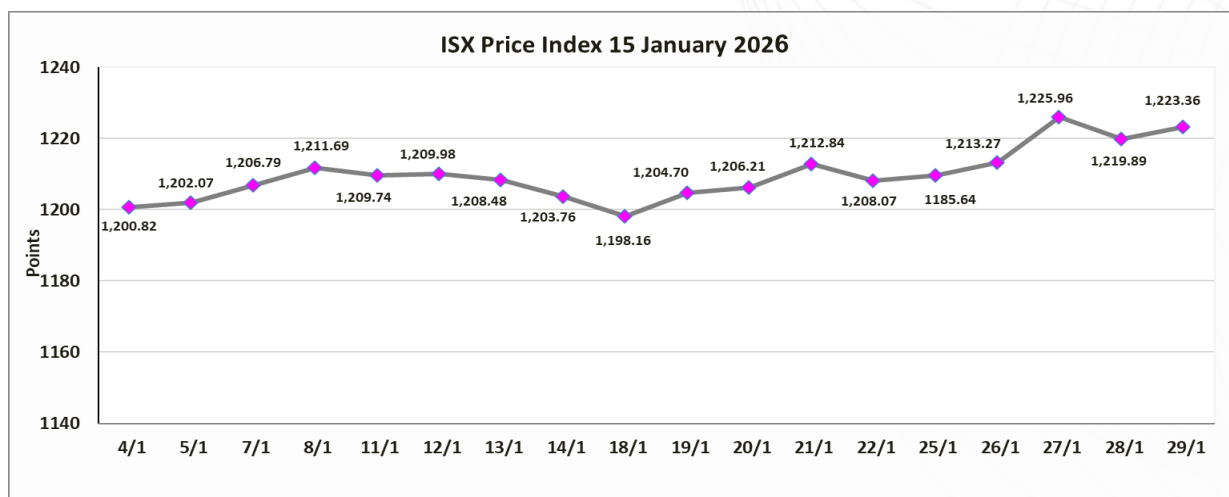


Table (2) below illustrates the traded companies' share prices and the percentage changes in closing prices for February 2026.

Company	Open Price	High Price	Low Price	Avg Price	Close Price	Ref Close Price	Change %	Trades
Commercial Bank of Iraq	0.660	0.690	0.640	0.660	0.670	0.670	0.00	262
Bank of Baghdad	3.130	3.160	2.920	3.050	3.110	3.130	-0.64	1,558
Iraqi Islamic Bank	1.010	1.040	0.990	1.010	1.010	1.010	0.00	203
Iraqi Middle East Bank	0.060	0.070	0.060	0.060	0.060	0.060	0.00	72
Investment Bank of Iraq	0.230	0.230	0.210	0.220	0.210	0.230	-8.70	158
National Bank of Iraq	4.650	4.870	4.530	4.730	4.800	4.650	3.23	847
Economy Bank	0.230	0.240	0.210	0.220	0.220	0.220	0.00	74
Gulf Commercial Bank	0.280	0.330	0.270	0.310	0.330	0.280	17.86	690
Mousel Bank	0.130	0.150	0.120	0.130	0.130	0.150	-13.33	172
Union Bank of Iraq	0.170	0.170	0.170	0.170	0.170	0.170	0.00	5
Kurdistan International Bank	1.730	2.000	1.250	1.910	1.250	1.730	-27.75	91
Ashur International Bank	0.260	0.270	0.240	0.250	0.240	0.260	-7.69	222
Mansour Bank	1.920	2.090	1.920	2.030	2.050	1.920	6.77	2,260
United Bank for Investment	0.050	0.050	0.050	0.050	0.050	0.050	0.00	54
Elaf Islamic Bank	0.240	0.270	0.190	0.240	0.270	0.280	-3.57	19
National Islamic Bank	0.400	0.700	0.400	0.510	0.700	0.350	100.00	11
Al-Taif Islamic Bank	0.750	0.750	0.680	0.690	0.700	0.750	-6.67	34
Credit Bank of Iraq	0.620	0.660	0.580	0.600	0.600	0.600	0.00	152
Trans Iraq Bank Investment	0.330	0.330	0.310	0.310	0.310	0.330	-6.06	3
Al Attaa Islamic Bank	0.110	0.110	0.100	0.100	0.100	0.110	-9.09	15
Al-Arabia Islamic Bank	1.000	1.000	1.000	1.000	1.000	1.000	0.00	1
Development Bank	1.000	1.000	1.000	1.000	1.000	1.000	0.00	1
Iraq Noor Islamic Bank	0.260	0.260	0.250	0.250	0.250	0.290	-13.79	6
International Islamic Bank	0.270	0.280	0.180	0.200	0.200	0.270	-25.93	31
Summer Commerical Bank	0.110	0.140	0.110	0.310	0.140	0.120	16.67	443
Asia Cell Telecommunication	14.810	15.600	14.580	14.950	14.900	14.810	0.61	1,923
Al-Khatem Telecommunication	3.200	3.500	3.000	3.260	3.360	3.200	5.00	139
Al-Ameen for Insurance	0.880	1.000	0.850	0.940	0.950	1.000	-5.00	120
Dar Al-Salam for Insurance	0.690	0.700	0.690	0.690	0.700	0.810	-13.58	4
Gulf for Insurance	0.500	0.500	0.450	0.460	0.450	0.500	-10.00	24
Al-Ahlia for Insurance	0.820	0.850	0.820	0.850	0.850	0.690	23.19	6
Al-Hamraa for Insurance	2.470	3.250	2.230	3.250	3.210	2.500	28.40	51
Al-Ameen for Investment	1.200	1.200	1.200	1.200	1.200	1.200	0.00	3
Al-Kharkh Tour Amuzement	4.240	4.240	4.100	4.120	4.100	4.240	-3.30	133
Al-Mosul for funfairs	7.390	7.510	6.840	7.040	6.920	7.390	-6.36	53
Mamoura Realestate	3.200	3.300	3.100	3.210	3.190	3.200	-0.31	400
Al-Nukhba for Construction	0.700	0.770	0.600	0.630	0.770	0.750	2.67	35
Iraq Baghdad for Trans	22.200	25.000	21.000	23.100	23.480	22.200	5.77	637
Rehab Karbala	0.680	0.690	0.600	0.620	0.690	0.700	-1.43	19
Al-Ameen Estate Investment	2.000	2.300	1.730	1.760	1.760	2.300	-23.48	309
Iraqi for General Transportation	1.600	1.710	1.510	1.600	1.710	1.610	6.21	38
Al-Badia for General Trans	0.910	0.910	0.850	0.880	0.880	0.910	-3.30	41
Al-Mansour Pharmaceuticals	2.150	2.150	2.010	2.080	2.050	2.150	-4.65	369
Modern Sewing	5.350	5.500	5.250	5.500	5.250	5.350	-1.87	154
Iraqi For Tufted Carpets	17.250	17.500	17.250	17.500	17.450	17.250	1.16	43
Baghdad Soft Drinks	5.830	5.850	5.700	5.850	5.770	5.830	-1.03	980
Iraqi Date Marketing	2.750	2.850	2.450	2.850	2.600	2.750	-5.45	122
Al-Kindi of Veterinary Vaccines	2.400	2.500	2.300	2.500	2.500	2.400	4.17	43
Iraqi Engineering Works	5.500	5.500	5.500	5.500	5.500	5.520	-0.36	45
Khazer Road for Construction	1.300	1.300	1.210	1.300	1.250	1.320	-5.30	58
Metallic Industries and Bicycles	1.850	1.850	1.850	1.850	1.850	1.850	0.00	4
Ready Made Clothes	2.300	2.350	2.150	2.350	2.150	2.180	-1.38	27
Baghdad for Packing Materials	3.300	3.300	3.000	3.300	3.000	3.300	-9.09	2
Fallujah for Construction	2.900	3.000	2.750	3.000	2.850	2.900	-1.72	243
Household Furniture	1.300	1.300	1.000	1.300	1.000	1.300	-23.08	19
Electronic Industries	2.220	2.220	1.720	1.890	1.800	2.270	-20.70	78
Al-HiLal Industries	1.700	1.700	1.520	1.600	1.520	1.730	-12.14	33



Table (2) below illustrates the traded companies' share prices and the percentage changes in closing prices for February 2026.

Company	Open Price	High Price	Low Price	Avg Price	Close Price	Ref Close Price	Change %	Trades
The Light Industries	1.420	1.420	1.290	1.360	1.300	1.420	-8.45	255
National Chemical & Plastic	1.940	2.050	1.760	1.890	1.890	1.950	-3.08	238
Iraqi Carton Manufactories	2.620	2.620	1.880	2.290	2.160	2.500	-13.60	90
Modern Construction	1.730	2.000	1.250	1.670	1.250	1.650	-24.24	146
Ishtar Hotels	9.150	9.150	8.900	8.980	8.990	9.150	-1.75	116
Babylon Hotel	105.000	120.000	100.000	109.670	100.000	105.000	-4.76	22
Baghdad Hotel	11.500	11.510	11.500	11.500	11.510	11.500	0.09	22
National for Tourist	9.260	9.300	9.050	9.190	9.120	9.260	-1.51	13
Tourist Village of Mosul dam	13.000	15.000	9.400	11.370	13.000	13.050	-0.38	63
Mansour Hotel	44.000	50.000	44.000	46.300	50.000	44.000	13.64	41
Al-Sadeer Hotel	23.500	23.500	22.990	23.160	23.000	23.600	-2.54	14
Ashour Hotel	33.000	33.000	27.000	27.000	27.000	33.000	-18.18	25
Palestine Hotel	21.500	21.990	19.100	20.480	19.800	21.100	-6.16	378
Modern for Animal Produc.	0.400	0.400	0.360	0.360	0.360	0.400	-10.00	31
Al-Ahlyia for Agricultural	3.070	3.070	3.050	3.060	3.050	3.070	-0.65	23
Middle East for Fish Produc.	6.450	6.450	6.000	6.450	6.000	6.450	-6.98	11
Iraqi Products Meat	4.500	4.600	4.500	4.520	4.600	4.500	2.22	24
Iraqi Agricultural Products	10.000	10.000	10.000	10.000	10.000	10.000	0.00	3
Babil Animal and Vegetable	7.000	7.690	6.250	6.860	6.500	7.000	-7.14	122
Iraqi for Seed Production	4.920	4.920	4.820	4.910	4.990	4.920	1.42	631

Share Prices of Companies Traded on the OTC Platform

Company	High Price	Low Price	Avg Price	Trades
Al-Warkaa Bank	0.190	0.500	0.140	229
Kurdistan for Insurance	0.500	0.500	0.500	6
Kirkuk Construction	3.000	2.500	2.500	4
Al-Karaml Brokerage	10.000	10.000	10.000	2
Al-Rabea Brokerage	9.500	9.500	9.500	1

Seventh: Non-Iraqi Investors' Equity Trading Indicators

The total number of shares purchased by foreign investors reached 251,541,549 shares, with a total value of IQD 280,101,792 executed through 143 trades on the shares of 11 companies.

The total number of shares sold by foreign investors reached 2,064,478,204 shares, with a total value of IQD 3,902,319,079, executed through 804 trades on the shares of 10 companies.



Table (3) presents the daily trading indicators of foreign investors' equity trading during February 2026.

Table (3)
Daily Equity Trading Indicators by Foreign Investors – February 2026.

Sessions	Volume / Purchase	Value / Purchase	Trades	Traded Co.	Volume / Sell	Value / Sell	Trades	Traded Co.
01/02/2026	10,000,000	31,000,000	1	2	28,000,000	86,830,074	33	1
02/02/2026	10,257,971	27,463,722	18	20	44,424,005	87,559,530	33	1
03/02/2026	0	0	0	0	62,152,912	120,675,729	62	3
04/02/2026	0	0	0	0	29,932,540	99,565,762	72	3
05/02/2026	0	0	0	0	123,382,862	319,011,798	81	3
08/02/2026	0	0	0	0	11,087,286	22,734,541	13	1
09/02/2026	285,098	1,123,600	2	4	5,000	8,450	1	1
10/02/2026	15,061,704	30,876,493	7	8	69,156,932	20,873,514	21	3
11/02/2026	0	0	0	0	65,000,000	80,381,824	58	3
12/02/2026	6,841,487	26,592,089	19	21	5,315,622	15,412,151	8	3
15/02/2026	0	0	0	0	718,330,000	1,443,439,580	160	4
16/02/2026	55,000,000	15,950,000	22	23	411,205,286	816,316,731	64	2
17/02/2026	0	0	0	0	111,803,266	210,679,195	19	3
18/02/2026	3,146,272	15,078,624	10	11	198,441,636	404,800,075	33	2
19/02/2026	42,691,150	24,917,520	12	14	29,163,246	60,367,919	45	1
22/02/2026	34,004,201	58,046,795	16	18	40,520,886	42,312,532	26	3
23/02/2026	53,291,430	39,453,258	22	24	2,552,728	38,198,284	27	1
24/02/2026	0	0	0	0	15,452,495	5,828,189	13	3
25/02/2026	20,745,127	7,146,991	9	12	61,644,777	26,959,938	19	3
26/02/2026	217,109	2,452,701	5	9	36,906,725	5,263,264	16	1
Total	251,541,549	280,101,792	143	11	2,064,478,204	3,907,219,079	804	10

Eighth: Government Bonds Trading Platform (G. Bonds)

Pursuant to the regulatory bylaw governing the listing, deposit, and trading of government bonds, the listed bonds are as follows:

1. Binaa Bonds – Second Issue

Bond denomination: IQD 1,000,000, annual interest rate: 7%, paid semi-annually on June 16 and December 15, maturity period: Four years and maturity date: December 16, 2025

The Binaa Second Issue bond, denomination IQD 1,000,000 (CB20), was suspended from trading effective Tuesday, December 2, 2025.

2. Emaar Bonds – First Issue

Listing approved on December 27, 2023, trading commenced on March 19, 2024, issue value: IQD 1,499,999,500,000, bond denomination: IQD 1,000,000, annual interest rate: 8%, paid semi-annually on April 9 and October 9, maturity period: Four years, maturity date: October 9, 2027.

3. Emaar Bonds – Second Issue

Listing approved on February 11, 2024, trading commenced on March 27, 2024, issue value: IQD 1.5 trillion, bond denomination: IQD 1,000,000, annual interest rate: 8%, paid semi-annually on May 28 and November 27, maturity period: Four years, maturity date: November 27, 2027.

4. Emaar Bonds – Third Issue

Listing approved on March 17, 2024, trading commenced on April 21, 2024, issue value: IQD 1,589,789,500,000, with the following denominations:

- Bond denomination: IQD 500,000, annual interest rate: 6%, paid semi-annually on June 30 and December 30, maturity period: Two years, maturity date: December 30, 2025.

The Emaar Third Issue bond, denomination IQD 500,000 (CB45), was suspended from trading effective Tuesday, December 16, 2025.

Bond denomination: IQD 1,000,000, annual interest rate: 8%, paid semi-annually on June 30 and December 30, maturity period: Four years, maturity date: December 30, 2027.

5. Enjaz Bonds – First Issue

Listing approved on July 18, 2024, trading commenced on October 20, 2024, issue value: IQD 1.5 trillion, with the following denominations:

- Bond denomination: IQD 500,000, annual interest rate: 6.5%, paid semi-annually on October 14 and April 15, maturity period: Two years, maturity date: April 15, 2026

- Bond denomination: IQD 1,000,000, annual interest rate: 8.5%, paid semi-annually on October 14 and April 15, maturity period: Four years, maturity date: April 14, 2028.



6. Enjaz Bonds – Second Issue

Listing approved on October 17, 2024, trading commenced on December 3, 2024, issue value: IQD 2,169,839,000,000, with the following denominations:

- Bond denomination: IQD 500,000, annual interest rate: 6.5%, paid semi-annually on January 20 and July 22, maturity period: Two years, maturity date: July 22, 2026
- Bond denomination: IQD 1,000,000, annual interest rate: 8.5%, paid semi-annually on January 20 and July 22, maturity period: Four years, maturity date: July 21, 2028.

7. Enjaz Bonds – Third Issue

Listing approved on December 30, 2024, trading commenced on March 5, 2025, issue value: IQD 1,300,000,000,000, with the following denominations:

- Bond denomination: IQD 500,000, annual interest rate: 6.5%, paid semi-annually on April 14 and October 14, maturity period: Two years, maturity date: October 14, 2026
- Bond denomination: IQD 1,000,000, annual interest rate: 8.5%, paid semi-annually on April 14 and October 14, maturity period: Four years, maturity date: October 13, 2028

8. National Bonds – First Issue

Listing approved on May 7, 2025, trading commenced on August 28, 2025, issue value: IQD 1 trillion, with the following denominations:

- Bond denomination: IQD 500,000, annual interest rate: 6%, paid semi-annually, maturity period: Two years, maturity date: February 10, 2027
- Bond denomination: IQD 1,000,000, annual interest rate: 7.5%, paid semi-annually, maturity period: Four years, maturity date: February 9, 2029

9. National Bonds – Second Issue

Listing approved on May 7, 2025, trading commenced on August 28, 2025, issue value: IQD 2,529,000,000, with the following denominations:

- Bond denomination: IQD 500,000, annual interest rate: 8%, paid semi-annually, maturity period: Two years, maturity date: March 20, 2027
- Bond denomination: IQD 1,000,000, annual interest rate: 10%, paid semi-annually, maturity period: Four years, maturity date: March 19, 2029

10. National Bonds – Third Issue

Approval issued by the Iraqi Securities Commission on July 28, 2025, trading commenced on September 8, 2025, issue value: IQD 2,262,665,500,000, with the following denominations:

- Bond denomination: IQD 500,000, annual interest rate: 8%, paid semi-annually, maturity period: Two years, maturity date: April 20, 2027
- Bond denomination: IQD 1,000,000, annual interest rate: 10%, paid semi-annually, maturity period: Four years, maturity date: April 19, 2029

Government Bonds Traded During February 2026

Bond	Code	Type	Price / IQD	Trades	No. of traded bonds	Value
Enjaz / 2	CB65	500,000	502,671	1	1	502,671



Ninth: ISX–OTC Platform for Unlisted Companies

ISX-OTC Platform for Unlisted Companies was launched on January 2, 2024, pursuant to Regulation No. (21) of 2023, based on the letter issued by the Companies Registration Directorate / General Registrar No. 35428 dated December 27, 2023, addressed to unlisted companies to register on the OTC platform.

Subsequently, the OTC Platform was officially registered under Book No. 7827 dated March 25, 2024.

Companies that Have Completed Registration and Are Eligible for Trading

1. Al-Rabee Securities Brokerage Co.
2. Al-Karmal Securities Brokerage Co.
3. Hammurabi Commercial Bank.
4. Al-Warka Investment and Finance Bank.
5. Al-Sanam Islamic Bank.
6. Ashur Gate for Systems and Electronic Payment Services.
7. Dilnia Insurance Co.
8. Iraqi Company for Deposit Insurance.
9. Samaa Baghdad for Money Exchange.
10. Shatt Al-Arab Insurance Co.
11. Al-Badiya Insurance Co.
12. Kirkuk Co. for Plastic Materials Production.
13. Kurdistan International Insurance Co.
14. Al-Elaf Insurance Co.

Companies Approved by the Securities Commission for Listing

(Registration and Depository Procedures in Progress)

1. United International Insurance Co.
Approved by the Securities Commission pursuant to Letter No. 37/13 dated 18/9/2024 – the company is in the process of completing its financial obligations and contracting with the Iraq Stock Exchange.
2. Al-Ola Exchange Co.
Approved pursuant to Letter No. 2/13 dated 12/1/2025 – currently completing financial obligations and contracting procedures with the Iraq Stock Exchange.
3. National Food Industries Co.
Approved pursuant to Letter No. 21/13 dated 27/6/2024 – the company has settled its financial obligations and will use the same ISIN code.
4. Al-Zaeem Exchange Co.
Approved pursuant to Letter No. 6/13 dated 8/2/2024 – currently completing financial and contractual requirements with the Iraq Stock Exchange.
5. Al-Sawa Exchange Co.
Approved pursuant to Letter No. 4/13 dated 16/1/2024 – in the process of completing its financial obligations and contracting.
6. Al-Hilman Exchange Co.
Approved pursuant to Letter No. 33/13 dated 18/9/2024 – in the process of completing financial obligations and contracting.
7. Al-Yamama Insurance Co.
Approved pursuant to Letter No. 34/13 dated 18/9/2024 – in the process of completing financial obligations and contracting.
8. Al-Abed Exchange Co.
Approved pursuant to Letter No. 12/13 dated 4/6/2025 – in the process of completing financial obligations and contracting.
9. Al-Sarraf Exchange Co.
Approved pursuant to Letter No. 13/13 dated 4/6/2025 – in the process of completing financial obligations and contracting.
10. Al-Sarem Exchange Co.
Approved pursuant to Letter No. 14/13 dated 4/6/2025 – in the process of completing financial obligations and contracting.
11. Al-Anam Exchange Co.
Approved pursuant to Letter No. 29/13 dated 22/9/2025 – in the process of completing financial obligations and contracting.



12. Al-Rasid Exchange Co.
Approved pursuant to Letter No. 28/13 dated 22/9/2025 – in the process of completing financial obligations and contracting.
13. Iraqi International Insurance Co.
Approved pursuant to Letter No. 2521/9 dated 7/12/2025 – in the process of completing financial obligations and contracting.
14. Zain Insurance Co.
Approved pursuant to Letter No. 2522/9 dated 7/12/2025 – in the process of completing financial obligations and contracting.
15. Al-Maseer Insurance Co.
Approved pursuant to Letter No. 1/13 dated 22/1/2026 – in the process of completing financial obligations and contracting.
16. Dar Al-Thiqa Insurance Co.
Approved pursuant to Letter No. 2/13 dated 22/1/2026 – in the process of completing financial obligations and contracting.

Tenth: News of Listed Companies and General Assembly Resolutions

A. Resolutions of General Assemblies of Listed Companies

1. Al-Qurtas Islamic Bank

The company's General Assembly, in its meeting held on 17/1/2026, decided the following:

Discussion of the final accounts for the year 2023 and 2024.

Accumulated deficit.

Election of 7 original Board members and their alternates.

Discussion the CBI letter no. 296/4/9 dated 28/8/2025 concerning the private banking sector reform project.

Trading resumed on, 3/2/2026.

2. Erbil Bank for Investment and Finance

The company's General Assembly meeting held on 26/12/2025, decided the following:

Discussion of the Central Bank of Iraq letter no. 9/4/296 dated 28/8/2025, which includes the private banking sector reform project, amid at discussing the determination of the Board of Directors and the Authorized Managing Directors to sign the required undertakings, settle the applicable fees and proceed with the necessary procedures in accordance with the instructions and regulations of CBI.

Trading resumed on, 3/2/2026.

3. Mosul Bank for Development

The company's General Assembly meeting held on 31/12/2025, decided the following:

Discussion of the final accounts for the year 2024.

Dividend distribution.

Increase of the company's capital from IQD 252,500,000,000 to IQD 300,000,000,000, representing an increase of IQD 27,500,000,000 in accordance with Article (55/Second) and IQD 20,000,000,000 in accordance with Article (55/First) of the Companies Law.

Trading resumed on, 3/2/2026.

4. Al-Rajih Islamic Bank

The company's General Assembly meeting held on 31/12/2025, decided the following:

The merger pathway and authorized the Board of Directors to select the appropriate banks.

Approved the F.S for 2024.

Dividend distribution of 4.46% of capital after offsetting accumulated losses.

The accumulated losses were fully covered 100% from accumulated surplus.

Trading resumed on, 15/2/2026.

5. Al-Shark Awwast Company for Fish Production and Marketing

The company's General Assembly meeting held on 1/2/2026, decided the following:

Approved the F.S for the year 31/3/2025.

Addressed the accumulated deficit

Trading resumed on, 15/2/2026.



General Assembly Meetings of OTC Companies

- **Al-Badia for Insurance:** The company's General Assembly, in its meeting held on 15/2/2026. Trading resumed on, 16/2/2026.
- **Hammurabi Commercial Bank:** The company's General Assembly, in its meeting held on 25/2/2026. Trading resumed on, 26/2/2026.

B. Follow-up on Companies' Implementation of General Assembly Resolutions – Capital Increases

1. **United Investment Bank:** Securities Commission letter No. 9/1126 dated 29/5/2025 extended the period for adding capital increase shares for (4) months from 26/5/2025. The General Assembly held on 26/1/2025 approved increasing capital from IQD (300) billion to IQD (350) billion in accordance with Article (55/First) of the Companies Law.
2. **Gulf Commercial Bank:** The General Assembly held on 29/9/2025 approved increasing capital by IQD (100) billion to reach IQD (400) billion in compliance with reform standards and according to the instructions and timelines of the Central Bank of Iraq, pursuant to Article (55/First) of the Companies Law.
3. **Karkh Tourist City Amusement Park Company:** The General Assembly held on 30/9/2025 approved increasing capital from IQD (1,500,000,000) to IQD (1,600,000,000), pursuant to Article (55/Fourth) of the Companies Law.
- Iraqi Investment Bank:** The General Assembly held on 19/12/2025 approved increasing capital from IQD (288) billion to IQD (300) billion, pursuant to Article (55/First and Second) of the Companies Law.
- Ameen Iraq Bank:** The General Assembly held on 21/12/2025 approved increasing capital from IQD (250) billion to IQD (300) billion, pursuant to Article (56/Fourth) of the Companies Law.
4. **Investment Bank of Iraq:** The General Assembly held on 19/12/2025 approved increasing capital from IQD (288) billion to IQD (300) billion pursuant to Article (55/First & Second) of the Companies Law.
5. **Ameen Al-Iraq Islamic Bank:** The General Assembly held on 21/12/2025 approved increasing capital from IQD (250) billion to IQD (300) billion pursuant to Article (56/Fourth) of the Companies Law.
6. **Al-Mustashar Islamic Bank:** The General Assembly held on 22/12/2025 approved increasing capital from IQD (250) billion to IQD (271) billion pursuant to Article (55/Second), and subsequently from IQD (271) billion to IQD (300) billion pursuant to Article (55/First) of the Companies Law.
5. **Ashur International Bank:** The General Assembly held on 19/1/2026 approved increasing capital from IQD (250) billion to IQD (300) billion pursuant to Article (55/Second) of the Companies Law.
6. **Al-Mousel Bank for Investment:** The General Assembly held on 31/12/2025 approved increasing capital from IQD (252,500,000,000) to IQD (300) billion, divided into (27,500,000,000) IQD pursuant to Article (55/Second), and (20,000,000,000) IQD pursuant to Article (55/First) of the Companies Law.
7. **Al-Sanam Islamic Bank:** The General Assembly held on 23/11/2025 approved increasing capital from IQD (350) billion to IQD (375) billion, pursuant to Article (55/First) of the Companies Law.
8. **Economy Bank for Investment and Finance:** Extension of subscription to the company's shares started from 10/2/2026 on the offered shares (39,100,000,000) at Gulf Commercial Bank – Main Branch for a period of 30 days. The General Assembly held on 23/11/2025 approved increasing capital from (260,900,000,000) shares to (300) billion shares pursuant to Article (55/First) of the Companies Law.

C. Companies that Distributed DividendsReady-Made Clothes Company:

The company announced the distribution of dividends to shareholders for the years 2022 and 2023 at the company's headquarters on Sundays, Mondays, Tuesdays, Wednesdays, and Thursdays from 10:00 a.m. to 1:00 p.m., at the Iraqi Islamic Bank / Karrada Branch. Shareholders are requested to bring valid identification documents or duly authenticated powers of attorney to receive their dividends and share certificates.

Iraqi Company for Date Processing and Marketing:

The company invites shareholders who have not yet collected their share certificates and previous dividends to visit the company to receive them.

Asiacell Communications:

The company announced the distribution of dividends to shareholders at a rate of 150% starting from 25/6/2025 through the branches of the Iraqi National Bank in (Baghdad / Jadriya and Adhamiya branches – Sulaymaniyah / Salem branch – Basra / Manawi Basha branch – Najaf / Al-Rawan branch – Erbil / Al-Iskan branch – Mosul / Mosul branch – Kirkuk / Kirkuk branch). Shareholders must attend with valid identification documents or duly authenticated powers of attorney to receive their dividends and share certificates.

Bank of Baghdad:

The company announced dividend distribution to shareholders at a rate of 60% starting from 25/6/2025 at the General Administration headquarters during official working hours from 9:00 a.m. to 2:00 p.m.



Iraqi National Bank:

Dividend distribution to shareholders will commence on 13/7/2025 on three days per week (Sunday, Tuesday, and Thursday) from 8:30 a.m. to 1:30 p.m. at the following branches (Al-I'lam, Al-Shaab, Hay Al-Jami'a – Dream City Mall, Zayouna, Al-Iskan/Erbil, Sulaymaniyah, Karbala, Al-Rawan/Najaf) and from 9:00 a.m. to 3:00 p.m. at Time Square Mall Branch.

Baghdad Soft Drinks Company:

The company announced dividend distribution to shareholders following approval by the General Assembly at its meeting held on 30/6/2025.

Mansour Hotels Company:

The company announced dividend distribution to shareholders for the year 2023.

National Company for Tourism Investments:

The company invites shareholders who have not collected their 2023 dividends and prior years' entitlements or share certificates to visit the company's headquarters with valid identification or duly authenticated powers of attorney to receive them.

Al-Maamoura Real Estate Investments:

The company announced the commencement of dividend distribution to shareholders at 4% of capital following approval by the General Assembly on 21/7/2025. Distribution will take place at the company's headquarters until 12:30 p.m. throughout the week except Thursdays. Shareholders must bring valid identification or duly authenticated powers of attorney.

Baghdad Hotel Company:

The company announced the commencement of dividend distribution for the year 2024 starting from 16/9/2025, from 10:00 a.m. to 2:00 p.m.

Al-Khatem Communications:

Dividend distribution will take place from 10:00 a.m. to 2:00 p.m., starting Thursday 25 September until 30 October at the company's headquarters. Shareholders must bring original identification documents.

Dar Al-Salam Insurance:

Dividend distribution for the year 2024 will take place from 1/10/2025 until 25/12/2025. Shareholders must bring original identification documents.

Babel Hotel:

Shareholders who have not received or collected the dividends for 2023 and 2024 and the previous years, are requested to visit the hotel to receive them.

Iraqi Seed Production Company:

Shareholders who have not received their previous entitlements are requested to visit the company to collect them. Dividends will be paid exclusively to shareholders or their legally authorized representatives under a certified 2025 power of attorney with an attached issuance barcode.

Iraqi Company for Production and Marketing of Meat and Field Crops:

Dividend distribution will commence on 14/1/2026.

Baghdad Iraq Public Transport Company:

Dividend distribution for the year 2024 will commence on 4/1/2026.

Iraqi Company for Production and Marketing of Agricultural Products:

Dividend distribution will commence starting from 18/1/2026.

Carpets and Furnishings Company:

Dividend distribution commenced on 4/1/2026.

Amusement City and Real Estate Investments Company:

Dividend distribution to shareholders at a rate of 25% for the year 2025 will begin from 4/11/2025 during official working hours at the company's headquarters from 8:30 a.m. to 1:00 p.m., throughout the week except Fridays, Saturdays, and official holidays. Shareholders must bring original identification documents.

D. Disclosures of Joint-Stock Companies – Final Accounts

1. Three listed companies had submitted its financial statements and final accounts as of 31/12/2025, which were published on the Iraq Stock Exchange website, (Al-Mansour Investment Bank – National Bank of Iraq – Al-Ameen Insurance Company).

(83) companies submitted their financial statements and final accounts as of 31/12/2024, published on the Iraq Stock Exchange website, including:

(84) listed companies submitted first-quarter 2025 financial statements.

(83) listed companies submitted second-quarter 2025 financial statements.

(82) listed companies submitted third-quarter 2025 financial statements.

(51) listed companies submitted fourth-quarter 2025 financial statements.



Eleven: Decisions of the Securities Commission

A. Pursuant to the amendment, the Commission approved the extension of the deadline for submitting financial statements for the fiscal year 2023, granting an additional one-year period to shareholders of listed companies whose shares are traded on the Iraq Stock Exchange, provided that the companies continue to coordinate with the Federal Board of Supreme Audit to complete audit procedures and issue final financial statements before the end of the extension period. The following companies were included:

Iraqi Company for Date Processing and Marketing:

Commission Letter No. (10/78) dated 11/1/2024 approved the company's request for a one-year extension to submit final accounts for the fiscal year ending 31/8/2023.

Iraqi Company for Carton Manufacturing and Trade:

Commission Letter No. (13/29) dated 1/9/2024 approved the company's request for a one-year extension to submit final accounts for the fiscal year ending 31/12/2023.

Ishtar Hotels:

Commission Letter No. (13/31) dated 1/9/2024 approved the company's request for a one-year extension to submit final accounts for the fiscal year ending 31/12/2023.

Gulf Insurance Company:

Commission Letter No. (13/20) dated 13/6/2024 approved a (60)-day extension to submit the 2023 financial statements, starting from the expiry of the statutory deadline (31/5/2024).

B. Pursuant to the amendment, the Commission also approved extending the deadline for submitting financial statements for the fiscal year 2024, granting an additional one-year period to listed companies' shareholders, provided that companies continue coordination with the Federal Board of Supreme Audit to complete auditing procedures and issue final financial statements before the end of the extension period. The following companies were included:

Fallujah Company for Construction Materials Production & Real Estate Investments:

Commission Letter No. (10/530) dated 6/3/2025 approved the company's request for a one-year extension to submit financial statements for the fiscal year 2024.

Iraqi Company for Carton Manufacturing and Trade:

Commission Letter No. (10/735) dated 10/4/2025 approved the company's request for a one-year extension to submit final accounts for the fiscal year ending 31/12/2024.

C. Pursuant to Commission Letter No. (10/295) dated 5/2/2026, the classification and trading of Iraqi Company for Carton Manufacturing and Trade's shares were transferred from the regular trading platform to the non-disclosing platform, effective from the trading session of Monday 9/2/2026.

Twelve: Iraq Securities Depository Center Indicators – February 2026

The Depository Center was established under Legislative Order No. (74) of 2004, Section (9), and has been operating since 2008 in accordance with procedures issued by the Securities Commission and the Board of Governors of the Iraq Stock Exchange. Its main activities include:

Listing, registering, and depositing shareholder records of listed joint-stock companies under the central depository system. The total number of deposited shares during February reached 51,709,851,516 shares (Table 28, Figure 1).

A total of 602 new investor accounts were opened during January 2025 (Table 29, Figure 2), distributed as follows:

Iraqi individual investors: (595) accounts

Non-Iraqi individual investors: (4) account

Iraqi corporate entities: (3) accounts

Providing four companies' shareholder registers to the Securities Commission and the Companies Registration Department three days prior to the General Assembly meetings of listed companies, in accordance with Regulatory Instruction No. (2) regarding suspension and resumption of trading. The companies were:

Al-Badia Insurance Company

Hammurabi Commercial Bank



Executing two capital increase operations through capitalization of profits and reserves for listed companies (Table 33).

Signing two agreements (shareholder registry deposit and registration) between the Iraqi Central Securities Depository (ICSD) and Al-Masir Insurance Company – OTC Platform, and with a capital of (13,000,000,000) dinars, and Dar Al-Thiqa Insurance Company – OTC platform, with a capital of (5,000,000,000) dinars.

Executing 125 operations including pledges, seizures, freezes, and confiscations covering 110,770,967 shares, and 29 release-of-seizure operations covering 11,616,467 shares (Table 30).

Executing 71 inheritance transfers and 4 family transfer transactions (Table 31).

Implementing 5152 insider trading restriction accounts (direct and indirect) for Q4, and lifting restrictions on 1146 accounts releases for Q4, and the release of (452) account releases during February (Table 32).

Depositing 56 new certificates during January (Table 33).

Depositing 5 new OTC certificates (Table 34).

Executing 32 share ownership transfers from brokers to the Depository Center (Table 35).

Executing 272 share activation transactions from the Depository Center to brokerage accounts (Table 36).

General Depository Indicators as of 28/2/2026

Total accounts at the Depository Center reached 59,522 accounts (Table 37, Figure 3).

Depositing 27,153 bonds (Binaa, Emmar, Enjaz, National) of all categories (Table 38).

Total capital of companies registered at the Depository Center reached IQD 16,699,012,285,874.

Total deposited shares since 2009 until February 2026 reached 13,548,910,498,463 shares, representing 81.14% of total listed capital (Table 39, Figure 4):

Iraqi shareholders: 11,014,204,921,455 shares

Non-Iraqi shareholders: 2,534,705,577,008 shares

Disclosure of significant ownership ratios (10% and above) as of 28/2/2026 (Table 40).

Publication of reports, statistical tables, and listed company news on the Depository Center's website (www.csd.gov.iq).

Thirteen: Iraq Stock Exchange Activates – February 2026

The Impact of Banking Reforms on Stock Prices in the Iraq Stock Exchange

Under the patronage of H.E. the Chairman of the Securities Commission, Mr. Faisal Al-Haimus, a workshop was held at the headquarters of the Iraq Stock Exchange entitled:

(The Impact of Banking Reforms on Stock Prices in the Iraq Stock Exchange)


The workshop was attended by Ms. Nagham Hussein Ismail, Deputy Chairman of the Securities Commission, representatives of the Iraq Stock Exchange including Mr. Dhulfiqar Hafez, Chairman of the Board of Governors, and Mr. Ali Jamal, Chief Executive Officer, in addition to relevant stakeholders and a distinguished group of experts and specialists. The discussions addressed recent developments in the banking reform file and their implications for the performance of the financial sector and the stock market.

Participants emphasized the importance of expediting the completion of the banking reform program requirements, stressing that prolonging the current procedures negatively affects investor confidence and impacts trading activity and liquidity levels within the market.

The workshop called upon the Central Bank of Iraq to accelerate its steps and push towards finalizing the outputs of Oliver Wyman, the firm responsible for the evaluation and reform file. It also highlighted the necessity of exempting banks that have fulfilled the required conditions and standards and lifting restrictions imposed on them in order to enhance regulatory fairness and restore market balance. Furthermore, emphasis was placed on the importance of promptly identifying the HR assessment firms for banks that have chosen the banking reform path, in preparation for resuming their remittance activities.

It is expected that the Securities Commission and the Iraq Stock Exchange will formulate, in the coming days, a package of official recommendations to be submitted to the Central Bank of Iraq, the Office of the Prime Minister, and Oliver Wyman, in the hope that these proposals will be taken into consideration ضمن the ongoing reform process in a manner that balances compliance requirements and international standards with the protection of market stability and shareholders' interests.





First Training Program on the Application of Environmental, Social and Governance (ESG) Standards for Shareholding Companies (11–12 February 2026)

Based on the plan developed by the Securities Commission and the Iraq Stock Exchange, in agreement with the International Finance Corporation (IFC), regarding environmental, social and corporate governance standards—and in support of listed companies to enhance compliance, transparency, and sustainability levels—the Iraq Stock Exchange organized, in cooperation with the Governance Institute of Directors (GIoD), the strategic partner of the International Finance Corporation (IFC), the first training program on the application of Environmental, Social and Governance (ESG) standards for a group of listed companies during the period 11–12 February 2026.

The program was held at the Baghdad Academy for Human Sciences Hall and covered specialized topics aimed at developing corporate governance practices and strengthening commitment to ESG standards, in line with regulatory requirements and international best practices.



Participation of the Iraq Stock Exchange as a Member of the Examination Committee

Iraq Stock Exchange participated as a member of the examination committee for postgraduate students at the Higher Institute for Accounting and Financial Studies (practical supervision of training at the market). The committee was formed under the chairmanship of Asst. Prof. Dr. Wafaa Hussein Salman, Head of the Financial Studies Department, and included faculty members (Prof. Dr. Baydaa Sattar Lafta, Prof. Dr. Ali Abbas Karim, Prof. Dr. Mohammed Oloum Mohammed).

Fifteen male and female second-stage students from the Financial Studies Department, who had completed their training at the Iraq Stock Exchange for the period 29/09–24/12/2025, were examined on Sunday, 8 February 2026, at the Financial Studies Department of the Higher Institute for Accounting and Financial Studies.

**Fourteen: Cooperation with Universities and Institutes – February 2026****Scientific Visits of University Students – February 2026**

Iraq Stock Exchange received 16 postgraduate students from the University of Baghdad – College of Administration and Economics – Department of Financial and Banking Sciences, on Sunday, 15/02/2026, at the market's headquarters. The visit was supervised by faculty members (Asst. Prof. Dr. Omnia Abdulillah Halboos, Asst. Prof. Dr. Imtithal Rashid Bajai, Asst. Prof. Dr. Wissam Aziz Shannawa, Asst. Lecturer Shaimaa Mahdi Kazem, Asst. Lecturer Nibras Jassim Kazem, Lecturer Bahaa Kareem Ali).



Fifteen: Media Activities and Promotion of Investment Culture – February 2026

1. Iraq Stock Exchange issues daily trading reports and bulletins covering equity trading activity, company news, and general assembly decisions.
2. Market daily and monthly reports were published through various platforms, including:
 - ISX Website: www.isx-iq.net
 - Iraq Securities Depository Center Website: www.csd.gov.iq
 - Arab Monetary Fund Website (daily, weekly, and monthly financial markets performance reports including ISX): www.amf.org
 - Arab Federation of Exchanges Website (daily, weekly, and monthly Arab markets performance reports including ISX): arab-exchanges.org
 - ISX Facebook Page
 - ISX YouTube Channel
 - ISX Social Media Pages on Instagram, X, and LinkedIn.
3. Iraqi newspapers and media agencies publish ISX daily and weekly indicators, including:
 - Al-Sabah, Al-Adala, Al-Mustaqbal, Al-Sabah Al-Jadeed, Al-Adhwaa, Al-Haqiqa Al-An, Economy News Agency, Iraqi News Agency, Mawazin News, and Al-Zaman News.
 - Afaq Satellite Channel broadcasts weekly trading activity indicators within its main news bulletin.

The Iraq Stock Exchange warns against dealing with fake pages that publish ISX-related information and data. The ISX bears no legal responsibility for any damages resulting from interaction with such pages. Official ISX links are exclusively as follows:

 - ISX Website: www.isx-iq.net
 - Facebook: Iraq Stock Exchange
<https://www.facebook.com/profile.php?id=100064727946857>
 - YouTube: Iraq Stock Exchange
<https://www.youtube.com/@iraqstockexchange6032>
 - Instagram: Iraq Stock Exchange
<https://www.instagram.com/iraq.stock.exchange.isx>
 - LinkedIn: Iraq Stock Exchange
<https://www.linkedin.com/company/iraq-stock-exchange>
 - X: Iraq Stock Exchange
<https://x.com/IraqStockISX>





CONTACT US



07834000034

07711211522



info-isx@isx-iq.net

info@csd.gov.iq



www.isx-iq.net

www.csd.gov.iq



Iraq Stock Exchange
سوق العراق لأوراق المالية

العراق - بغداد / الكرادة الشرقية - منطقة العلوية - مجاور كنيسة سيدة النجاة
Iraq - Baghdad / Al-Karada Al-Sharqiya - Al-Alawiya area adjacent to
the Church of Our Lady of Deliverance



نشرة تداول الاسهم في سوق العراق للاوراق المالية لشهر شباط 2025 Trading Bulletin of February 2025

Company name	عدد ايام التداول Trading days	القيمة المتداولة Traded Value	عدد الاسهم المتداولة Traded Volume	الصفقات No. of Trades	التغير % %Change	سعر الاغلاق السابق Previous Clo.Price	سعر الاغلاق Closing Price	معدل السعر الحالي Average Price	ادنى سعر Low Price	اعلى سعر High Price	سعر الافتتاح Opening Price	رمز الشركة Code	اسم الشركة
BANKS SECTOR													قطاع المصارف
Commercial Bank of Iraq	20	190,045,729	286,279,135	262	0.00	0.670	0.670	0.660	0.640	0.690	0.660	BCOI	المصرف التجاري العراقي الاسلامي
Bank of Baghdad	20	1,724,116,312	566,168,886	1,558	-0.64	3.130	3.110	3.050	2.920	3.160	3.130	BBOB	مصرف بغداد
Iraqi Islamic Bank	19	83,532,505	82,944,478	203	0.00	1.010	1.010	1.010	0.990	1.040	1.010	BIIB	المصرف العراقي الاسلامي
Iraqi Middle East Bank	15	8,806,388	143,359,859	72	0.00	0.060	0.060	0.060	0.060	0.070	0.060	BIME	مصرف الشرق الاوسط
Investment Bank of Iraq	19	89,730,776	411,426,188	158	-8.70	0.230	0.210	0.220	0.210	0.230	0.230	BIBI	مصرف الاستثمار العراقي
National Bank of Iraq	19	686,000,746	145,076,057	847	3.23	4.650	4.800	4.730	4.530	4.870	4.650	BNOI	المصرف الاهلي العراقي
Economy Bank	16	31,879,764	143,781,253	74	0.00	0.220	0.220	0.220	0.210	0.240	0.230	BEFI	مصرف الاقتصاد
Gulf Commercial Bank	20	810,641,135	2,655,516,481	690	17.86	0.280	0.330	0.310	0.270	0.330	0.280	BGUC	مصرف الخليج التجاري
Mosul Bank	2	46,102,734	348,203,459	172	-13.33	0.150	0.130	0.130	0.120	0.150	0.130	BMFI	مصرف الموصل للاستثمار
Union Bank of Iraq	3	3,555	20,912	5	0.00	0.170	0.170	0.170	0.170	0.170	0.170	BUOI	مصرف الاتحاد العراقي
Kurdistan International Bank	18	199,146,823	104,506,382	91	-27.75	1.730	1.250	1.910	1.250	2.000	1.730	BKUI	مصرف كوردستان
Ashur International Bank	19	85,129,605	343,320,013	222	-7.69	0.260	0.240	0.250	0.240	0.270	0.260	BASH	مصرف اشور الدولي
Mansour Bank	20	6,824,327,531	3,362,726,356	2,260	6.77	1.920	2.050	2.030	1.920	2.090	1.920	BMNS	مصرف المنصور
United Bank For Invistment	10	603,287	12,065,749	54	0.00	0.050	0.050	0.050	0.050	0.050	0.050	BUND	المصرف المتحد للاستثمار
Elaf Islamic Bank	9	2,040,131	8,529,589	19	-3.57	0.280	0.270	0.240	0.190	0.270	0.240	BELF	مصرف ايلاف
National Islamic Bank	9	2,457,272	4,792,911	11	100.00	0.350	0.700	0.510	0.400	0.700	0.400	BNAI	المصرف الوطني الاسلامي
Al-Tife Islamic Bank	12	480,116	692,952	34	-6.67	0.750	0.700	0.690	0.680	0.750	0.750	BTIB	مصرف الطيف الإسلامي
Credit Bank Of Iraq	17	67,914,700	110,903,530	152	0.00	0.600	0.600	0.600	0.580	0.660	0.620	BROI	مصرف الائتمان العراقي
Trans Iraq Bank Investment	3	155,357	501,142	3	-6.06	0.330	0.310	0.310	0.310	0.330	0.330	BTRI	مصرف عبر العراق للاستثمار
Al Attaa Islamic Bank	7	425,257	4,252,509	15	-9.09	0.110	0.100	0.100	0.100	0.110	0.110	BLAD	مصرف العطاء الاسلامي
Al Arabiya Islamic Bank	1	2,000	2,000	1	0.00	1.000	1.000	1.000	1.000	1.000	1.000	BAAI	مصرف العربية الاسلامي
International Development Bank	1	2,000	2,000	1	0.00	1.000	1.000	1.000	1.000	1.000	1.000	BIDB	مصرف التنمية
Iraq Noor Islamic Bank	3	433,207	1,712,822	6	-13.79	0.290	0.250	0.250	0.250	0.260	0.260	BINI	مصرف نور العراق
International Islamic Bank	11	386,787,298	1,903,706,695	31	-25.93	0.270	0.200	0.200	0.180	0.280	0.270	BINT	المصرف الدولي الاسلامي
Sumer Commerical Bank	18	171,030,811	1,353,343,492	443	16.67	0.120	0.140	0.310	0.110	0.140	0.110	BSUC	مصرف سومر التجاري
TOTAL		11,411,795,038	11,993,834,850	7384									مجموع قطاع المصارف
TELECOMMUNICATION SECTOR													قطاع الاتصالات
Asia Cell Telecommunication	20	1,613,675,077	107,975,592	1,923	0.61	14.810	14.900	14.950	14.580	15.600	14.810	TASC	اسيا سيل للاتصالات
Al-Khatem Telecoms	20	11,445,233	3,512,159	139	5.00	3.200	3.360	3.260	3.000	3.500	3.200	TZNI	الخاتم للاتصالات
TOTAL		1,625,120,310	111,487,751	2062									مجموع قطاع الاتصالات
INSURANCE SECTOR													قطاع التأمين
Al-Ameen for Insurance	13	18,870,147	20,127,669	120	-5.00	1.000	0.950	0.940	0.850	1.000	0.880	NAME	الامين للتأمين
Dar Al-Salam for Insurance	4	575,366	833,771	4	-13.58	0.810	0.700	0.690	0.690	0.700	0.690	NDSA	دار السلام للتأمين
Gulf Insurance	11	1,114,182	2,418,413	24	-10.00	0.500	0.450	0.460	0.450	0.500	0.500	NGIR	الخليج للتأمين
Ahlia Insurance	2	66,304	80,445	6	23.19	0.690	0.850	0.850	0.820	0.850	0.820	NAHF	الاهلية للتأمين
Al-Hamraa for Insurance	15	5,624,708	2,195,977	51	28.40	2.500	3.210	3.250	2.230	3.250	2.470	NHAM	الحمراء للتأمين

TOTAL	26,250,707	25,656,275	205									مجموع قطاع التأمين
-------	------------	------------	-----	--	--	--	--	--	--	--	--	--------------------

نشرة تداول الاسهم في سوق العراق للاوراق المالية لشهر شباط Trading Bulletin of February 2025

Company name	عدد ايام التداول Trading days	القيمة المتداولة Traded Value	عدد الاسهم المتداولة Traded Volume	الصفقات No. of Trades	التغير % %Change	سعر الاغلاق السابق Previous Clo.Price	سعر الاغلاق Closing Price	معدل السعر الحالي Average Price	ادنى سعر Low Price	اعلى سعر High Price	سعر الافتتاح Opening Price	رمز الشركة Code	اسم الشركة
SERVICE SECTOR													قطاع الاستثمار
Al-Ameen for Financial Investment	1	1,800,000	1,500,000	3	0.00	1.200	1.200	1.200	1.200	1.200	1.200	VAMF	الامين للاستثمار المالي
TOTAL		1,800,000	1,500,000	3									مجموع قطاع الاستثمار
SERVICE SECTOR													قطاع الخدمات
Kharkh Tour Amuzement City	14	16,835,817	4,086,457	133	-3.30	4.240	4.100	4.120	4.100	4.240	4.240	SKTA	العاب الكرخ السياحية
Al-Mosul for funfairs	11	78,881,063	11,203,533	53	-6.36	7.390	6.920	7.040	6.840	7.510	7.390	SMOF	الموصل لمدن الاعاب
Mamoura Realestate	18	142,573,666	44,416,371	400	-0.31	3.200	3.190	3.210	3.100	3.300	3.200	SMRI	المعمورة العقارية
AL-Nukhba for Construction	8	3,703,830	5,846,500	35	2.67	0.750	0.770	0.630	0.600	0.770	0.700	SNUC	النخبة للمقاولات العامة
Iraq Baghdad For General	20	458,605,753	19,850,579	637	5.77	22.200	23.480	23.100	21.000	25.000	22.200	SBPT	بغداد العراق للنقل العام
Rehab Karbala for Investment	6	2,155,694	3,495,244	19	-1.43	0.700	0.690	0.620	0.600	0.690	0.680	HKAR	رحاب كربلاء
Al-Ameen Estate Investment	16	61,359,223	34,396,946	309	-23.48	2.300	1.760	1.760	1.730	2.300	2.000	SAEI	الامين للاستثمارات العقارية
Iraqi for General Transportation	12	1,612,214	1,010,128	38	6.21	1.610	1.710	1.600	1.510	1.710	1.600	SIGT	نقل المنتجات النفطية
Al-Badia for General Trans	13	1,587,073	1,810,929	41	-3.30	0.910	0.880	0.880	0.850	0.910	0.910	SBAG	البادية للنقل العام
TOTAL		767,314,333	126,116,687	1,665									مجموع قطاع الخدمات
INDUSTRY SECTOR													قطاع الصناعة
Al-Mansour Pharmaceuticals Industries	19	130,266,363	62,780,954	369	-4.65	2.150	2.050	2.080	2.010	2.150	2.150	IMAP	المنصور للصناعات الدوائية
Modern Sewing	19	53,348,486	9,970,422	154	-1.87	5.350	5.250	5.350	5.250	5.500	5.350	IMOS	الخيطة الحديثة
Iraqi For Tufted Carpets	8	20,501,994	1,173,601	43	1.16	17.250	17.450	17.470	17.250	17.500	17.250	IITC	العراقية للسجاد والمفروشات
Baghdad Soft Drinks	20	635,379,398	109,862,304	980	-1.03	5.830	5.770	5.780	5.700	5.850	5.830	IBSD	بغداد للمشروبات الغازية
Iraqi Date Processing and Marketing	18	24,719,640	9,540,839	122	-5.45	2.750	2.600	2.590	2.450	2.850	2.750	IIDP	العراقية لتصنيع التمور
AL- Kindi of Veterinary Vaccines	11	7,815,418	3,147,010	43	4.17	2.400	2.500	2.480	2.300	2.500	2.400	IKLV	الكندي لللقاحات البيطرية
Iraqi Engineering Works	6	3,070,854	558,337	45	-0.36	5.520	5.500	5.500	5.500	5.500	5.500	IIEW	العراقية للاعمال الهندسية
Al -Khazer Construction Materials	7	3,181,804	2,533,237	58	-5.30	1.320	1.250	1.260	1.210	1.300	1.300	IKHC	الخازر لانتاج المواد الانشائية
Metallic Industries and Bicycles	3	5,685	3,073	4	0.00	1.850	1.850	1.850	1.850	1.850	1.850	IMIB	الصناعات المعدنية والدراجات
Ready Made Clothes	9	2,538,329	1,126,389	27	-1.38	2.180	2.150	2.250	2.150	2.350	2.300	IRMC	انتاج الالبسة الجاهزة
Baghdad for Packing Materials	2	452,382	150,282	2	-9.09	3.300	3.000	3.000	3.000	3.300	3.300	IBPM	بغداد لمواد التغليف
Fallujah for Construction Materials	19	68,913,187	24,124,704	243	-1.72	2.900	2.850	2.840	2.750	3.000	2.900	IFCM	الفلوجة لانتاج المواد الانشائية
House Household furniture	10	2,449,821	2,441,348	19	-23.08	1.300	1.000	1.000	1.000	1.300	1.300	IHFI	الوطنية لصناعات الاثاث المنزلي
ELectronic Industries	13	8,212,966	4,344,443	78	-20.70	2.270	1.800	1.890	1.720	2.220	2.220	IELI	الصناعات الالكترونية
Al -HiLal Industries	14	12,632,521	7,887,913	33	-12.14	1.730	1.520	1.600	1.520	1.700	1.700	IHLI	الهلال الصناعية
The Light Industries	20	133,351,062	98,355,855	255	-8.45	1.420	1.300	1.360	1.290	1.420	1.420	ITLI	الصناعات الخفيفة
National Chemical &Plastic Industries	19	25,480,488	13,477,683	238	-3.08	1.950	1.890	1.890	1.760	2.050	1.940	INCP	الصناعات الكيماوية والبلاستيكية
Iraqi Carton Manufacturies	13	11,699,330	5,103,488	90	-13.60	2.500	2.160	2.290	1.880	2.620	2.620	IICM	العراقية لصناعات الكرتون

نشرة تداول سندات انجاز - "الاصدارية الثانية"

قيمة السندات المتداولة	عدد السندات المتداولة	الصفقات	سعر الاغلاق السابق	سعر الاغلاق الحالي	ادنى سعر	اعلى سعر	افتتاح	رمز التداول	فئة السند
502,671	1	1	515,047	502,671	502,671	502,671	502,671	CB65	500,000
502,671	1	1						المجموع	

نشرة (OTC) منصة تداول اسهم الشركات غير المدرجة OTC

عدد ايام التداول Trading days	القيمة المتداولة Traded Value	عدد الاسهم المتداولة Traded Volume	.No الصفقات of Trades	معدل السعر الحالي Average Price	ادنى سعر Low Price	اعلى سعر High Price	رمز الشركة Code	اسم الشركة
قطاع المصارف								
19	91,748,077	890,580,505	229	0.140	0.080	0.190	BWAI	مصرف الوركاء للاستثمار والتمويل
19	91,748,077	890,580,505	229					مجموع قطاع المصارف
قطاع التأمين								
2	283,715,000	567,430,000	6	0.500	0.500	0.500	NKUI	كوردستان للتأمين
2	283,715,000	567,430,000	6					مجموع قطاع التأمين
قطاع الصناعة								
4	162,950	57,650	4	2.500	2.500	3.000	IKFP	كركونك لانتاج المواد الانشائية
4	162,950	57,650	4					مجموع قطاع الصناعة
قطاع الخدمات المالية								
2	20,000,000	2,000,000	2	10.000	10.000	10.000	FKSX	الكرمل للوساطة
1	3,087,500	325,000	1	9.500	9.500	9.500	FRSE	الربيع للوساطة
3	23,087,500	2,325,000	3					مجموع قطاع الخدمات المالية
19	398,713,527	1,460,393,155	242					مجموع السوق

نشرة تداول الاسهم المباعة من غير العراقيين في منصة OTC لشهر شباط 2026

Non-Iraqi (Sales) of February 2026

Company Names	القيمة المتداولة Traded Value	عدد الاسهم المتداولة Traded Volume	الصفقات No.of Trads	رمز الشركة Code	اسم الشركة
Banks Sector					قطاع المصارف
Warka Bank for inv.&Finance	27,237,271	276,881,804	56	BWAI	مصرف الوركاء للاستثمار و التمويل
Total Bank sector	27,237,271	276,881,804	56		مجموع قطاع المصارف
Grand Total	27,237,271	276,881,804	56		المجموع الكلي

جدول رقم (1) مؤشرات التداول اسهم الشركات غير المدرجة OTC لشهر شباط 2026
Trading Indices Unlisted(OTC) of February 2026

الشركات غير المدرجة unListed Co.	الشركات المتداولة Traded Co.	الصفقات No. of Trades	القيمة المتداولة Traded Value	عدد الاسهم المتداولة Traded Volume	الجلسات Sessions
14	2	6	200,896,661	409,962,895	01/02/2026
14	3	14	91,594,493	215,954,926	02/02/2026
14	2	9	11,207,843	13,075,139	03/02/2026
14	1	12	4,273,124	53,226,555	04/02/2026
14	1	9	3,015,000	33,500,000	05/02/2026
14	1	2	23,857	265,076	08/02/2026
14	1	8	1,621,620	18,018,000	09/02/2026
14	1	10	6,790,401	81,005,017	10/02/2026
14	1	6	5,400,000	60,000,000	11/02/2026
14	1	5	4,509,458	42,813,250	12/02/2026
14	1	14	1,808,160	20,034,008	15/02/2026
14	2	12	1,968,570	19,931,222	16/02/2026
14	1	6	12,500,000	26,000,000	17/02/2026
14	2	7	603,950	6,002,650	18/02/2026
14	0	0	0	0	19/02/2026
14	1	17	5,876,522	61,428,814	22/02/2026
14	2	14	7,562,500	71,275,000	23/02/2026
14	1	9	4,289,945	40,899,447	24/02/2026
14	2	34	18,682,832	172,975,497	25/02/2026
14	1	48	16,088,592	114,025,659	26/02/2026
14	5	242	398,713,527	1,460,393,155	Total This المجموع الحالي Month
14	4	102	517,962,490	1,200,180,459	Total This المجموع السابق Month
—	25.00	137.25	-23.02	21.68	التغير % Change%

جدول رقم (2) مؤشرات التداول لغير العراقيين (المباعة) في منصة OTC لشهر شباط 2026

Table No. (2) Trading Indices for Non-Iraqi (Sales) of February 2026

الشركات المتداولة Traded Co.	الصفقات No. of Trades	القيمة المتداولة Traded Value	عدد الاسهم المتداولة Traded Volume	الجلسات Sessions
1	5	4,900,000	60,000,000	10/02/2026
1	4	3,600,000	40,000,000	11/02/2026
1	5	950,000	10,500,000	15/02/2026
1	2	855,000	9,500,000	16/02/2026
1	1	950,000	9,500,000	17/02/2026
1	8	3,300,000	35,500,000	22/02/2026
1	3	1,500,000	15,000,000	24/02/2026
1	13	6,000,000	60,000,000	25/02/2026
1	15	5,182,271	36,881,804	26/02/2026
1	56	27,237,271	276,881,804	Total This المجموع الحالي Month

نشرة تداول الاسهم المشتراة من غير العراقيين في سوق العراق للاوراق المالية لشهر شباط 2026

Non-Iraqi (Purchase) of February 2026

Company Names	القيمة المتداولة Traded Value	عدد الاسهم المتداولة Traded Volume	الصفقات No.of Trads	رمز الشركة Code	اسم الشركة
Banks Sector					قطاع المصارف
Bank Of Baghdad	61,182,297	19,854,221	17	BBOB	مصرف بغداد
National Bank Of Iraq	119,623,495	25,000,000	50	BNOI	المصرف الاهلي العراقي
Gulf Commercial Bank	57,016,456	187,293,417	51	BGUC	مصرف الخليج التجاري
Al-Mansour Bank	38,657,893	19,021,802	15	BMNS	مصرف المنصور
Total Bank sector	276,480,141	251,169,440	133		مجموع قطاع المصارف
Service Sector					قطاع الخدمات
AL-Nukhba for General Construction	10,350	15,000	1	SNUC	النخبة للمقاولات العامة
Total Service sector	10,350	15,000	1		مجموع قطاع الخدمات
Industry Sector					قطاع الصناعة
Modern Sewing	535,000	100,000	3	IMOS	الخيطة الحديثة
Iraqi For Tufted Carpets	1,745,000	100,000	1	IITC	العراقية للسجاد والمفروشات
Al -HiLal Industries	152,000	100,000	2	IHLI	الهلال الصناعية
Total Industry sector	2,432,000	300,000	6		مجموع قطاع الصناعة
Hotel Sector					قطاع الفنادق والسياحة
Babylon Hotel	500,000	5,000	1	HBAY	فندق بابل
Total Hotel sector	500,000	5,000	1		مجموع قطاع الفنادق والسياحة
Agricultural Sector					قطاع الزراعة
Iraqi Agricultural Products Marketing Meat	55,701	12,109	1	AIPM	العراقية لانتاج وتسويق اللحوم
Total Agricultural Sector	55,701	12,109	1		مجموع قطاع الزراعة
Telecommunication Sector					قطاع الاتصالات
Asia cell	623,600	40,000	1	TASC	اسيا سيل للاتصالات
Total Telecommunication sector	623,600	40,000	1		مجموع قطاع الاتصالات
Grand Total	280,101,792	251,541,549	143		المجموع الكلي

نشرة تداول الاسهم المباعة لغير العراقيين في سوق العراق للاوراق المالية لشهر شباط 2026

Non-Iraqi (Sales) February 2026

Company Names	القيمة المتداولة Traded Value	عدد الاسهم المتداولة Traded Volume	الصفقات No.of Trads	رمز الشركة Code	اسم الشركة
Banks Sector					قطاع المصارف
Bank Of Baghdad	250,286,862	82,315,402	121	BBOB	مصرف بغداد
National Bank Of Iraq	21,472,841	4,560,000	27	BNOI	المصرف الاهلي العراقي
Mousil Bank For Development& Investment	224,499	1,726,917	1	BMFI	مصرف الموصل
Al-Mansour Bank	3,371,112,014	1,663,114,038	414	BMNS	مصرف المنصور
Total Bank sector	3,643,096,216	1,751,716,357	563		مجموع قطاع المصارف
Insurance Sector					قطاع التأمين
Al-Hamraa for Insurance	640,993	224,921	3	NHAM	الحمراء للتأمين
Total Insurance sector	640,993	224,921	3		مجموع قطاع التأمين
Service Sector					قطاع الخدمات
AL-Nukhba for General Construction	3,481,232	5,484,500	25	SNUC	النخبة للمقاولات العامة
Total Service sector	3,481,232	5,484,500	25		مجموع قطاع الخدمات
Industry Sector					قطاع الصناعة
Baghdad Soft Drinks	131,981,354	23,000,000	102	IBSD	بغداد للمشروبات الغازية
Al -HiLal Industries	355,601	220,622	2	IHLI	الهلال الصناعية
Total Industry sector	132,336,956	23,220,622	104		مجموع قطاع الصناعة
Agricultural Sector					قطاع الزراعة
Iraqi for Seed Production	1,732,500	350,000	1	AISP	العراقية لانتاج البذور
Total Agricultural Sector	1,732,500	350,000	1		مجموع قطاع الزراعة
Telecommunication Sector					قطاع الاتصالات
Asia cell	98,693,911	6,600,000	52	TASC	اسيا سيل للاتصالات
Total Telecommunication sector	98,693,911	6,600,000	52		مجموع قطاع الاتصالات
Grand Total	3,879,981,808	1,787,596,400	748		المجموع الكلي

جدول رقم (3) الشركات التي لم يجر التداول على أسهمها خلال شهر شباط 2026

Table No.(3) Non Traded Companies February 2026

COMPANY NAMES	سعر الإغلاق Closing Price	معدل السعر السابق Previous Average Price	رمز الشركة Code	اسم الشركة	ت
Banking Sector				قطاع المصارف	
Al-Qurtas Isiamic Bank	1.000	1.000	BQUR	مصرف القرطاس الاسلامي	1
Al Anssari Islamic Bank	0.050	0.050	BANS	مصرف الانصاري	2
Ameen al-Iraq Bank	1.000	1.000	BAME	مصرف امين العراق	3
Al Janoob Islamic Bank Investment	0.940	0.940	BJAB	مصرف الجنوب الاسلامي	4
Erbil Investment & FinanceBank	0.110	0.110	BERI	مصرف اربيل	5
Al-Rajih Islamic Bank	1.000	1.000	BRAJ	مصرف الراجح الاسلامي	6
World Islamic Bank	1.000	1.000	BWOR	مصرف العالم الاسلامي	7
Cihan Bank for Islamic	2.200	2.200	BCIH	مصرف جيهان الاسلامي	8
Al mustashar islamic bank	1.000	1.000	BMUI	مصرف المستشار	9
Asia Al Iraq Islamic Bank for Investment	0.780	0.780	BAIB	مصرف آسيا العراق	10
Al- Qabidh Isiamic Bank	0.090	0.090	BQAB	مصرف القابض الاسلامي	11
Trust International Islamlc Bank	0.750	0.750	BTRU	مصرف الثقة الدولي الإسلامي	12
Region Trade Bank	1.000	1.000	BRTB	مصرف الاقليم التجاري	13
Al Mashreq Al Arabi Islamic Bank	0.850	0.850	BAMS	مصرف المشرق العربي	14
Service Sector				قطاع الخدمات	
Ibdaa Al sharq Al Awsat general	1.000	1.000	SIBD	ابداع شرق الاوسط	15
Industry Sector				قطاع الصناعة	
Modern chemical industries	100.000	100.000	IMCI	الصناعات الكيماوية العصرية	16
Agriculture Sector				قطاع الزراعة	
AL -Rebass for Poultry & Feed	—	—	AREB	الريباس للدواجن والاعلاف	17

جدول رقم (4) الشركات الموقوفة عن التداول بقرارات من هيئة الأوراق المالية

Table No.(4) Suspend Companies of 2025

ت	اسم الشركة	تاريخ الإيقاف	سبب الإيقاف والملاحظات
1	مصرف الشمال (BNOR)	2022/10/31	إستناداً إلى كتاب هيئة الأوراق المالية المرقم 2385/10 في 2022/10/30 وكتاب البنك المركزي المرقم 26584/2/9 في 2022/10/20، واستمرار الإيقاف إستناداً إلى كتاب هيئة الأوراق المالية المرقم 1905/10 في 2023/9/3 لعد تقديم البيانات المالية الختامية لعام 2022.المصرف تحت وصاية البنك المركزي العراقي إستناداً لاحكام المادة (د/1/59) من قانون المصارف رقم 94 لسنة 2004
2	مصرف زين العراق الإسلامي (BZII)	2024/08/11	إستناداً إلى كتاب هيئة الأوراق المالية المرقم 173/2 في 2024/8/8 لحين رفع الوصاية.
3	الزوراء للاستثمار المالي (VZAF)	2024/08/26	إستناداً إلى كتاب هيئة الأوراق المالية المرقم 1819/9 في 2024/8/26 وكتاب البنك المركزي المرقم 195 لسنة 2024 "سحب رخصة" إيقاف التداول على اسهم الشركة
4	بين النهرين للاستثمارات المالية (VMES)	2024/08/26	إستناداً إلى كتاب هيئة الأوراق المالية المرقم 1819/9 في 2024/8/26 وكتاب البنك المركزي المرقم 195 لسنة 2024 "سحب رخصة" إيقاف التداول على اسهم الشركة
5	الخبر للاستثمار المالي (VKHF)	2024/08/26	إستناداً إلى كتاب هيئة الأوراق المالية المرقم 1819/9 في 2024/8/26 وكتاب البنك المركزي المرقم 195 لسنة 2024 "سحب رخصة" إيقاف التداول على اسهم الشركة
6	مصرف بابل (BBAY)	2024/09/25	إستناداً إلى كتاب هيئة الأوراق المالية المرقم 2057/7 في 2024/9/23
7	مصرف المال الاسلامي (BMAL)	17/3/2025	إستناداً إلى كتاب هيئة الأوراق المالية المرقم 570/10 في 2025/3/17
8	الباتك للاستثمارات المالية (VBAT)	22/6/2025	إستناداً إلى كتاب هيئة الأوراق المالية المرقم 18/13 في 2025/6/17
9	الوئام للاستثمار المالي (VWIF)	27/7/2025	إستناداً إلى كتاب هيئة الأوراق المالية المرقم 24/13 في 2025/7/24 عدم الالتزام بتقديم البيانات الفصلية للفصل الاول لعام 2025 .
10	العراقية للنقل البري (SILT)	27/7/2025	إستناداً إلى كتاب هيئة الأوراق المالية المرقم 24/13 في 2025/7/24 عدم الالتزام بتقديم البيانات الفصلية للفصل الاول لعام 2025 ..واستمرار الإيقاف إستناداً إلى كتاب هيئة الأوراق المالية المرقم 1626/10 في 2025/8/10 عدم الالتزام بتقديم البيانات الختامية لعام 2024

جدول رقم (5) مؤشرات التداول في سوق العراق للاوراق المالية لشهر شباط 2026

Table No. (5) Trading Indices of February 2026

مؤشر السوق ISX15	مؤشر السوق ISX60	الشركات المدرجة Listed Co.	الشركات المتداولة Traded Co.	الاهمية النسبية % Change %	الصفقات No. of Trades	الاهمية النسبية % Change %	القيمة المتداولة Traded Value	الاهمية النسبية % Change %	عدد الاسهم المتداولة Traded Volume	الجلسات Sessions
1219.96	951.84	104	36	4.75	751	4.91	804,388,555	3.83	488,918,367	01/02/2026
1217.79	951.59	104	43	5.33	843	4.32	707,458,133	4.79	611,229,816	02/02/2026
1212.52	947.10	104	49	5.45	862	4.55	745,312,822	3.61	460,709,553	03/02/2026
1226.66	959.58	104	46	5.99	947	5.13	839,886,386	4.57	583,024,860	04/02/2026
1222.18	954.90	104	48	6.53	1032	7.42	1,216,467,694	4.80	612,064,878	05/02/2026
1232.90	959.84	104	47	4.81	761	3.25	533,232,495	2.46	314,146,019	08/02/2026
1226.41	954.53	104	44	5.57	881	3.64	596,576,457	3.33	424,278,389	09/02/2026
1223.82	952.69	104	51	5.30	837	4.02	658,302,054	3.19	406,338,345	10/02/2026
1225.33	949.75	104	50	5.15	814	4.13	676,472,066	2.51	320,389,228	11/02/2026
1228.96	952.44	104	46	5.26	831	3.97	650,978,939	2.76	351,772,975	12/02/2026
1228.52	951.57	104	44	5.81	918	12.45	2,040,125,820	8.03	1,023,766,872	15/02/2026
1229.17	947.78	104	51	3.95	624	7.51	1,230,538,747	5.54	707,043,722	16/02/2026
1228.81	951.06	104	52	4.07	643	4.09	669,838,220	4.75	605,814,921	17/02/2026
1268.31	961.93	104	51	4.74	749	6.07	994,736,190	4.10	522,588,148	18/02/2026
1268.48	966.09	104	54	4.72	746	4.52	740,957,261	4.97	634,041,892	19/02/2026
1268.31	967.48	104	51	4.02	636	3.29	539,856,224	3.50	446,249,382	22/02/2026
1245.93	965.58	104	49	4.71	744	4.82	789,470,137	5.86	746,892,570	23/02/2026
1234.78	962.57	104	60	4.70	743	3.78	618,899,372	8.75	1,116,305,308	24/02/2026
1226.88	962.36	104	46	5.61	886	4.33	708,788,838	11.06	1,410,635,772	25/02/2026
1222.45	963.44	104	52	3.54	559	3.81	623,508,448	7.58	966,106,950	26/02/2026
1222.45	963.44	104	77	100	15,807	100	16,385,794,858	100	12,752,317,967	المجموع الحالي Total This Month
1223.36	953.94	104	74	100	13602	100	15,473,177,729	100	12,027,798,313	المجموع السابق Total Last Month
-0.07	1.00	-	4.05	-	16.21	-	5.90	-	6.02	التغير % Change%
-	-	-	11	-	143	-	280,101,792	-	251,541,549	غير العراقيين شراء
-	-	-	14.29	-	0.90	-	1.71	-	1.97	النسبة من الكلي
-	-	-	10	-	748	-	3,879,981,808	-	1,787,596,400	غير العراقيين بيعا
-	-	-	12.99	-	4.73	-	23.68	-	14.02	النسبة من الكلي

جدول رقم (6) مؤشرات التداول لغير العراقيين (المشتراة) في سوق العراق للاوراق المالية لشهر شباط 2026

Table No. (6) Trading Indices for Non-Iraqi (Purchase) of February 2026

الشركات المتداولة Traded Co.	الاهمية النسبية % Change %	الصفقات No. of Trades	الاهمية النسبية % Change %	القيمة المتداولة Traded Value	الاهمية النسبية % Change %	عدد الاسهم المتداولة Traded Volume	الجلسات Sessions
1	0.70	1	11.07	31,000,000	3.98	10,000,000	01/02/2026
2	12.59	18	9.80	27,463,722	4.08	10,257,971	02/02/2026
0	0.00	0	0.00	0	0.00	0	03/02/2026
0	0.00	0	0.00	0	0.00	0	04/02/2026
0	0.00	0	0.00	0	0.00	0	05/02/2026
0	0.00	0	0.00	0	0.00	0	08/02/2026
2	1.40	2	0.40	1,123,600	0.11	285,098	09/02/2026
1	4.90	7	11.02	30,876,493	5.99	15,061,704	10/02/2026
0	0.00	0	0.00	0	0.00	0	11/02/2026
2	13.29	19	9.49	26,592,089	2.72	6,841,487	12/02/2026
0	0.00	0	0.00	0	0.00	0	15/02/2026
1	15.38	22	5.69	15,950,000	21.87	55,000,000	16/02/2026
0	0.00	0	0.00	0	0.00	0	17/02/2026
1	6.99	10	5.38	15,078,624	1.25	3,146,272	18/02/2026
2	8.39	12	8.90	24,917,520	16.97	42,691,150	19/02/2026
2	11.19	16	20.72	58,046,795	13.52	34,004,201	22/02/2026
2	15.38	22	14.09	39,453,258	21.19	53,291,430	23/02/2026
0	0.00	0	0.00	0	0.00	0	24/02/2026
3	6.29	9	2.55	7,146,991	8.25	20,745,127	25/02/2026
4	3.50	5	0.88	2,452,701	0.09	217,109	26/02/2026
11	100	143	100	280,101,792	100	251,541,549	المجموع الحالي Total This Month
13	100	67	100	147,176,775	100	259,952,685	المجموع السابق Total Last Month
-15.38	-	113	-	90.32	-	-3.24	التغيير (%) Change(%)

جدول رقم (7) مؤشرات التداول من غير العراقيين (المباعة) في سوق العراق للاوراق المالية لشهر شباط 2026

Table No.(7) Trading Indices of Non-Iraqi (Sales) of February 2026

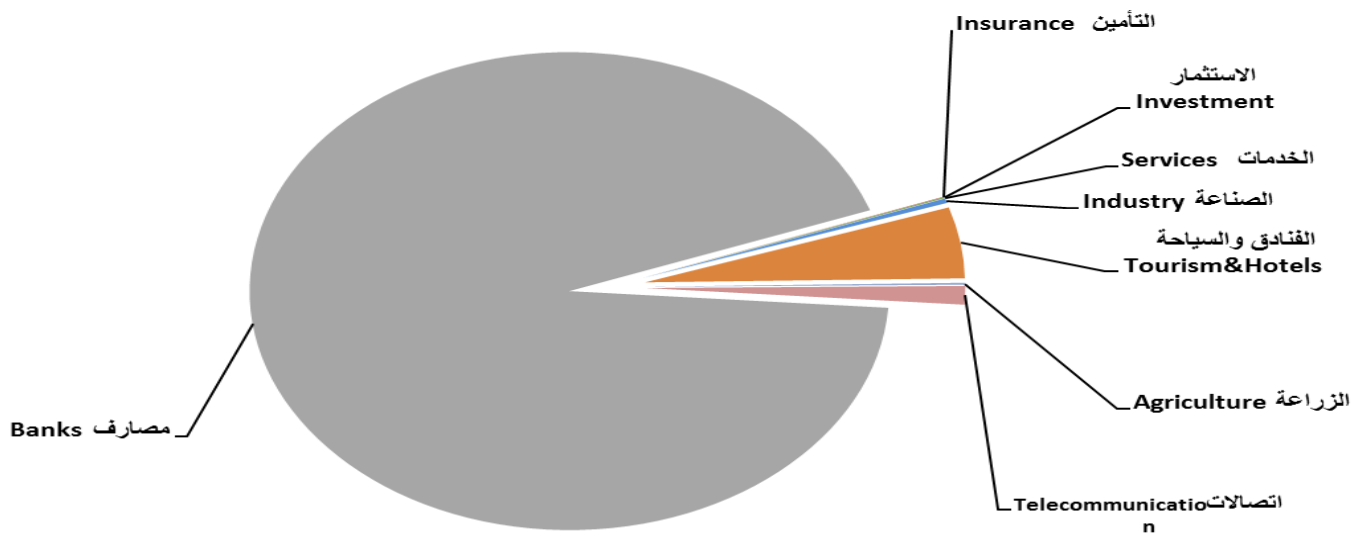
الشركات المتداولة Co.Traded	الاهمية النسبية % Change %	الصفقات No.of Trans	الاهمية النسبية % Change %	القيمة المتداولة Traded Value	الاهمية النسبية % Change %	عدد الاسهم المتداولة Traded Volume	الجلسات Sessions
1	4.41	33	2.24	86,830,074	1.57	28,000,000	01/02/2026
1	4.41	33	2.26	87,559,530	2.49	44,424,005	02/02/2026
3	8.29	62	3.11	120,675,729	3.48	62,152,912	03/02/2026
3	9.63	72	2.57	99,565,762	1.67	29,932,540	04/02/2026
3	10.83	81	8.22	319,011,798	6.90	123,382,862	05/02/2026
1	1.74	13	0.59	22,734,541	0.62	11,087,286	08/02/2026
1	0.13	1	0.00	8,450	0.00	5,000	09/02/2026
2	2.14	16	0.41	15,973,514	0.51	9,156,932	10/02/2026
2	7.22	54	1.98	76,781,824	1.40	25,000,000	11/02/2026
3	1.07	8	0.40	15,412,151	0.30	5,315,622	12/02/2026
3	20.72	155	37.18	1,442,489,580	39.60	707,830,000	15/02/2026
1	8.29	62	21.02	815,461,731	22.47	401,705,286	16/02/2026
2	2.41	18	5.41	209,729,195	5.72	102,303,266	17/02/2026
2	4.41	33	10.43	404,800,075	11.10	198,441,636	18/02/2026
1	6.02	45	1.56	60,367,919	1.63	29,163,246	19/02/2026
2	2.41	18	1.01	39,012,532	0.28	5,020,886	22/02/2026
1	3.61	27	0.98	38,198,284	0.14	2,552,728	23/02/2026
2	1.34	10	0.11	4,328,189	0.03	452,495	24/02/2026
2	0.80	6	0.54	20,959,938	0.09	1,644,777	25/02/2026
1	0.13	1	0.00	80,993	0.00	24,921	26/02/2026
10	100	748	100	3,879,981,808	100	1,787,596,400	المجموع الحالي Total This Month
14	100	87	100	74,821,332	100	44,691,836	المجموع السابق Total Last Month
-28.57	-	759.77	-	5085.66	-	3899.83	التغيير (%) Change(%)

جدول رقم (8) مؤشرات التداول القطاعية في سوق العراق للاوراق المالية لشهر شباط 2026

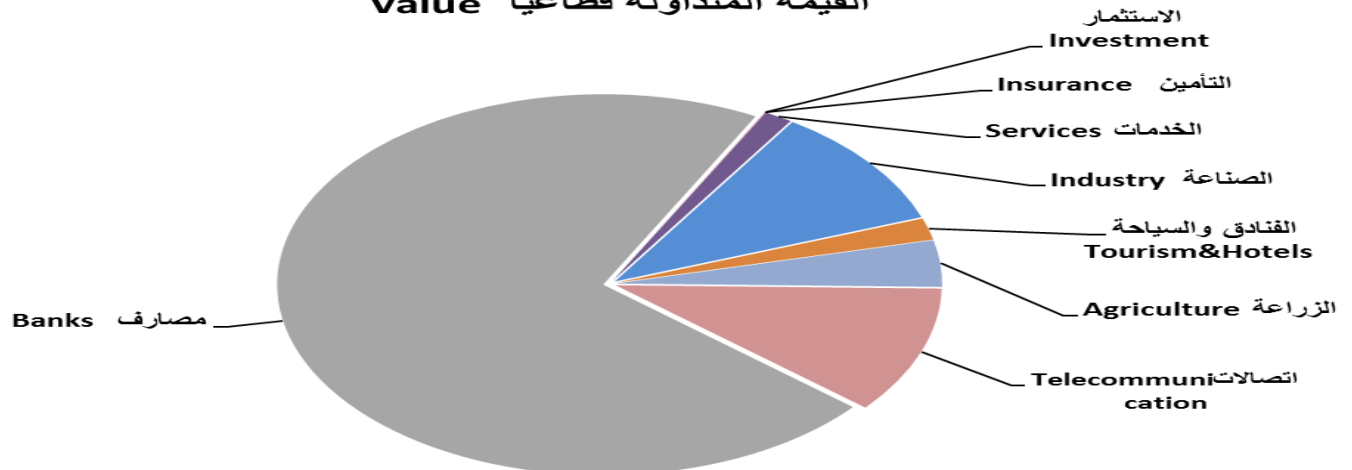
Table No. (8) Trading indices by Sectors of February 2026

الشركات المدرجة Lisred Co	الشركات المتداولة Traded Co	الاهمية النسبية (%)	الصفقات No. of Trades	الاهمية النسبية (%)	القيمة المتداولة Traded Value	الاهمية النسبية (%)	عدد الاسهم المتداولة Traded Volume	القطاع SECTOR
43	25	46.71	7384	69.64	11,411,795,038	94.05	11,993,834,850	المصارف Banks
2	2	13.04	2062	9.92	1,625,120,310	0.87	111,487,751	الاتصالات Telecommunication
5	5	1.30	205	0.16	26,250,707	0.20	25,656,275	التأمين Insurance
6	1	0.02	3	0.01	1,800,000	0.01	1,500,000	الاستثمار Investment
11	9	10.53	1665	4.68	767,314,333	0.99	126,116,687	الخدمات Services
20	19	18.66	2949	7.11	1,165,135,418	2.90	369,236,470	الصناعة Industry
9	9	4.39	694	6.56	1,074,707,184	0.44	56,654,853	الفنادق والسياحة Tourism&Hotels
8	7	5.35	845	1.91	313,671,868	0.53	67,831,081	الزراعة Agriculture
104	77	100	15,807	100	16,385,794,858	100	12,752,317,967	TOTAL المجموع

عدد الاسهم المتداولة قطاعيا Volume



القيمة المتداولة قطاعيا Value



جدول رقم (9) مؤشرات التداول القطاعية المشتراة لغير العراقيين لشهر شباط 2026

Table No.(9) Trading Indices by Sectors of Non-Iraqi (Purchase) of February 2026

الشركات المتداولة Traded Co	الاهمية النسبية (%)	الصفقات No. of Trades	الاهمية النسبية (%)	القيمة المتداولة Traded Value	الاهمية النسبية (%)	عدد الاسهم المتداولة Traded Volume	القطاع SECTOR
4	93.01	133	98.71	276,480,141	99.85	251,169,440	المصارف Banks
1	0.70	1	0.22	623,600	0.02	40,000	الاتصالات Telecommunication
1	0.70	1	0.00	10,350	0.01	15,000	الخدمات Services
3	4.20	6	0.87	2,432,000	0.12	300,000	الصناعة Industry
1	0.70	1	0.18	500,000	0.00	5,000	الفنادق والسياحة Tourism&Hotels
1	0.70	1	0.02	55,701	0.00	12,109	الزراعة Agriculture
11	100	143	100	280,101,792	100	251,541,549	TOTAL المجموع

جدول رقم (10) مؤشرات التداول القطاعية المباعة من غير العراقيين لشهر شباط 2026

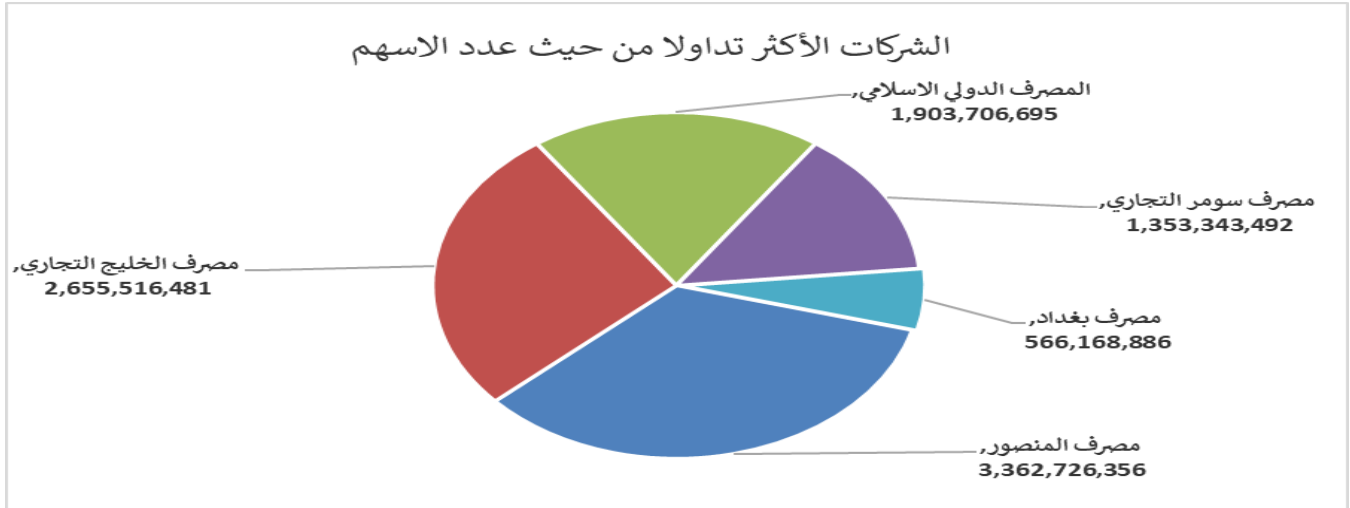
Table No.(10) Trading Indices by Sectors of non-Iraqi (Sales) of February 2026

الشركات المتداولة Co.Traded	الاهمية النسبية % Change (%)	الصفقات No. of Trans	الاهمية النسبية (%) % Change	القيمة المتداولة Traded Value	الاهمية النسبية % Change (%)	عدد الاسهم المتداولة Traded Volume	القطاع SECTOR
4	75.27	563	93.89	3,643,096,216	97.99	1,751,716,357	المصارف Banks
1	6.95	52	2.544	98,693,911	0.369	6,600,000	الاتصالات Telecommunication
1	0.40	3	0.02	640,993	0.01	224,921	التأمين Insurance
1	3.34	25	0.090	3,481,232	0.307	5,484,500	الخدمات Services
2	13.90	104	3.41	132,336,956	1.30	23,220,622	الصناعة Industry
1	0.13	1	0.04	1,732,500	0.02	350,000	الزراعة Agriculture
10	100	748	100	3,879,981,808	100	1,787,596,400	TOTAL المجموع

جدول رقم (11) الشركات الخمس الاولى من حيث عدد الاسهم المتداولة في سوق العراق للاوراق المالية لشهر شباط 2026

Table No.(11) Top Five Companies According to Volume of February 2026

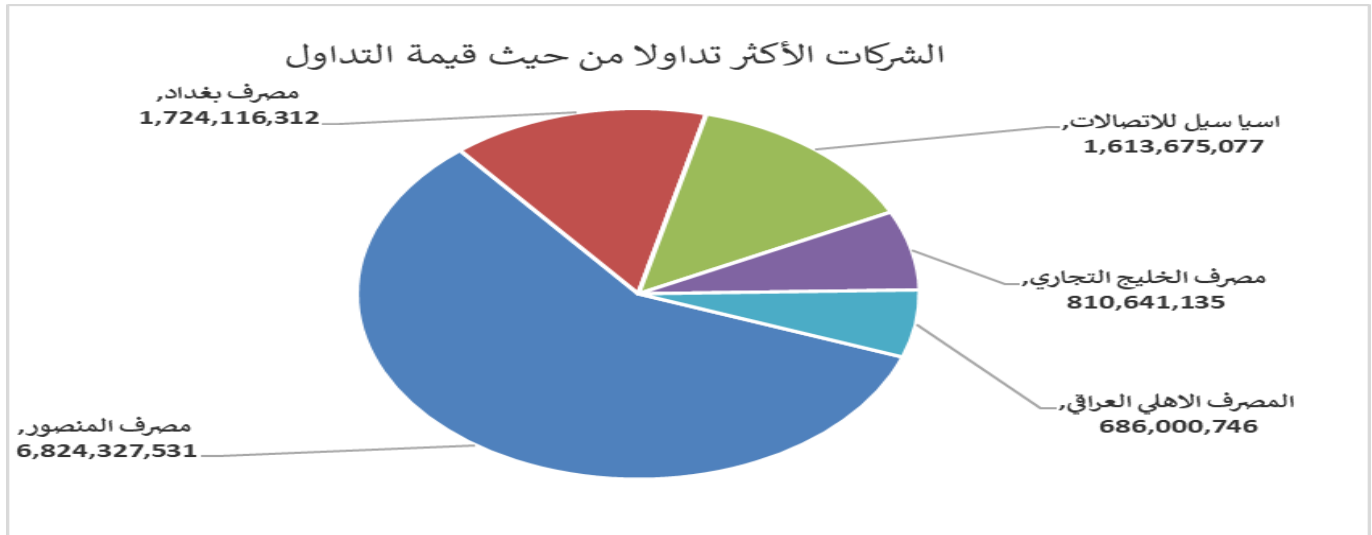
Company Name	عدد الاسهم المتداولة Traded Volume	النسبة الى الاسهم الكلية % To the Total Volume%	سعر الاغلاق Price		اسم الشركة
			الشهر السابق Last Month	الشهر الحالي This Month	
Mansour Bank	3,362,726,356	26.37	1.920	2.050	1 مصرف المنصور
Gulf Commercial Bank	2,655,516,481	20.82	0.280	0.330	2 مصرف الخليج التجاري
International Islamic Bank	1,903,706,695	14.93	0.270	0.200	3 المصرف الدولي الاسلامي
Sumer Commerical Bank	1,353,343,492	10.61	0.120	0.140	4 مصرف سومر التجاري
Bank of Baghdad	566,168,886	4.44	3.130	3.110	5 مصرف بغداد
Total	9,841,461,910	77.17			المجموع



جدول رقم (12) الشركات الخمس الاكثر تداولاً من حيث القيمة المتداولة في سوق العراق للاوراق المالية لشهر شباط 2026

Table No.(12) Top Five Companies According to Value of February 2026

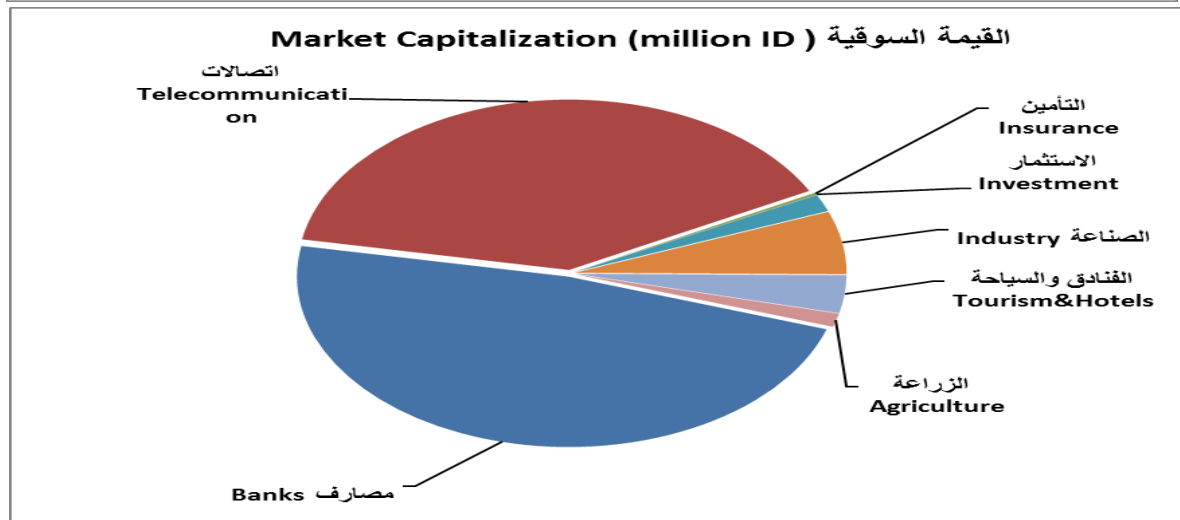
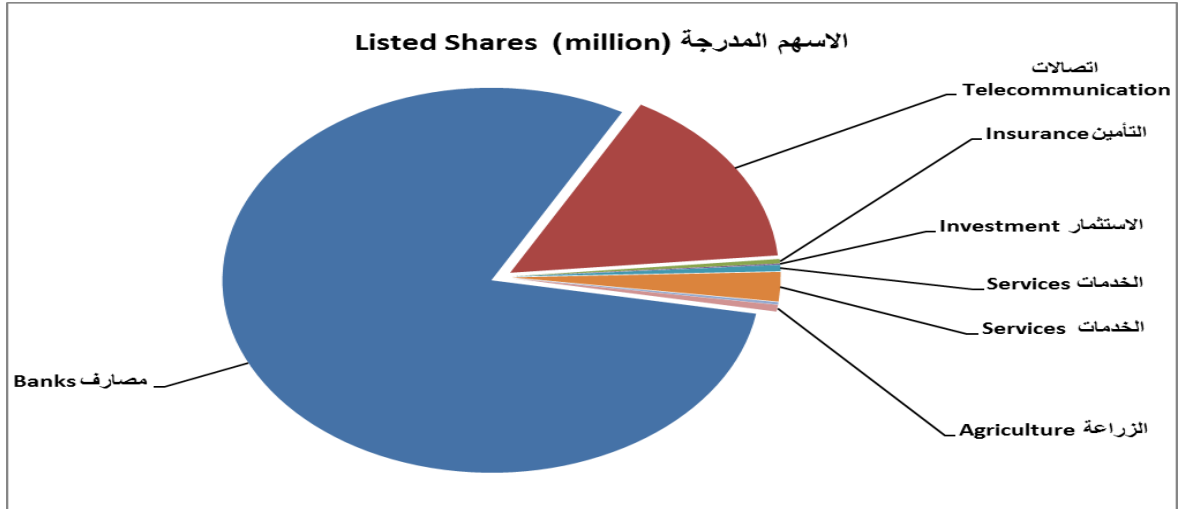
Company name	القيمة المتداولة Traded Value	النسبة الى التداول الكلية % To the Total Value%	سعر الاغلاق Price		اسم الشركة
			الشهر السابق Last Month	الشهر الحالي This Month	
Mansour Bank	6,824,327,531	41.65	1.920	2.050	1 مصرف المنصور
Bank of Baghdad	1,724,116,312	10.52	3.130	3.110	2 مصرف بغداد
Asia Cell Telecommunication	1,613,675,077	9.85	14.810	14.900	3 اسيا سيل للاتصالات
Gulf Commercial Bank	810,641,135	4.95	0.280	0.330	4 مصرف الخليج التجاري
National Bank of Iraq	686,000,746	4.19	4.650	4.800	5 المصرف الاهلي العراقي
Total	11,658,760,800	71.15			المجموع



جدول رقم (13) الاسهم المدرجة والقيمة السوقية قطاعياً للشركات المدرجة في سوق العراق للاوراق المالية لشهر شباط 2026

Table No.(13) Listed Shares and Market Capitalization by Sectors of February 2026

النسبة (%) Change%	القيمة السوقية (مليون دينار) MARKET CAPITALIZATION (MILLION ID)	النسبة (%) Change%	الاسهم المدرجة (مليون دينار) Listed Shares (million ID)	القطاع SECTOR
46.90	11,875,507	82.58	12,991,309	المصارف Banks
42.52	10,767,070	13.60	2,139,783	الاتصالات Telecommunication
0.41	102,888	0.34	54,250	التأمين Insurance
0.03	7,087	0.11	16,650	الاستثمار Investment
0.91	230,097	0.48	75,046	الخدمات Services
5.91	1,497,075	2.21	347,246	الصناعة Industry
2.62	664,337	0.19	29,527	الفنادق والسياحة Tourism&Hotels
0.69	175,526	0.50	78,002	الزراعة Agriculture
100	25,319,586	100	15,731,812	TOTAL المجموع



جدول رقم (14) رأس المال وسعر الاغلاق والقيمة السوقية للسهم للشركات المساهمة لشهر شباط 2026

Table No.(14) Listed Shares and Closing Price and Market Capitalization of February 2026

Company Name	القيمة السوقية (مليون دينار) Market Capitalization	سعر الاغلاق Closing Price	Listed الاسهم المدرجة Shares	رمز الشركة Code	اسماء الشركات
قطاع المصارف					
Banks Sector					
Commercial Bank of Iraq	219,492,000,000	0.670	327,600,000,000	BCOI	1 المصرف العراقي التجاري
Bank of Baghdad	1,244,000,000,000	3.110	400,000,000,000	BBOB	2 مصرف بغداد
Iraqi Islamic Bank	404,000,000,000	1.010	400,000,000,000	BIIB	3 المصرف العراقي الاسلامي
Iraqi Middle East Investment Bank	15,000,000,000	0.060	250,000,000,000	BIME	4 مصرف الشرق الاوسط
Investment Bank of Iraq	60,480,000,000	0.210	288,000,000,000	BIBI	5 مصرف الاستثمار العراقي
National Bank of Iraq	2,496,000,000,000	4.800	520,000,000,000	BNOI	6 المصرف الاهلي العراقي
Sumer Commerical Bank	35,000,000,000	0.140	250,000,000,000	BSUC	7 مصرف سومر التجاري
Babylon Bank	15,000,000,000	0.060	250,000,000,000	BBAY	8 مصرف بابل
Gulf Commercial Bank	99,000,000,000	0.330	300,000,000,000	BGUC	9 مصرف الخليج التجاري
Mosul Bank	32,825,000,000	0.130	252,500,000,000	BMFI	10 مصرف الموصل للاستثمار
North Bank	21,000,000,000	0.070	300,000,000,000	BNOR	11 مصرف الشمال
Kurdistan International Bank	500,000,000,000	1.250	400,000,000,000	BKUI	12 مصرف كوردستان الدولي الاسلامي
Ashur International Bank	60,000,000,000	0.240	250,000,000,000	BASH	13 مصرف آشور الدولي
Mansour Bank	912,250,000,000	2.050	445,000,000,000	BMNS	14 مصرف المنصور
united Bank For Invistment	15,000,000,000	0.050	300,000,000,000	BUND	15 المصرف المتحد للاستثمار
Elaf Islamic Bank	67,500,000,000	0.270	250,000,000,000	BELF	16 مصرف ايلاف الاسلامي
National Islamic Bank	280,000,000,000	0.700	400,000,000,000	BNAI	17 المصرف الوطني الاسلامي
Trans Iraq Bank Investment	81,840,000,000	0.310	264,000,000,000	BTRI	18 مصرف عبر العراق
Cihan Bank for Islamic	880,000,000,000	2.200	400,000,000,000	BCIH	19 مصرف جيهان الاسلامي
Asia Al Iraq Islamic Bank for Investment	195,000,000,000	0.780	250,000,000,000	BAIB	20 مصرف اسيا العراق الاسلامي
Arab Islamic Bank	250,000,000,000	1.000	250,000,000,000	BAAI	21 مصرف العربية الاسلامي
Zain Al-Iraq Isiamic Bank	85,000,000,000	0.340	250,000,000,000	BZII	22 مصرف زين العراق الاسلامي
Iraq Noor Islamic Bank	62,500,000,000	0.250	250,000,000,000	BINI	23 مصرف نور العراق الاسلامي
International Islamic Bank	52,169,200,000	0.200	260,846,000,000	BINT	24 مصرف الدولي الاسلامي
World Islamic Bank	250,000,000,000	1.000	250,000,000,000	BWOR	25 مصرف العالم الاسلامي
International Development Bank	400,000,000,000	1.000	400,000,000,000	BIDB	26 مصرف التنمية الدولي
Al-Qabidh Isiamic Bank	22,500,000,000	0.090	250,000,000,000	BQAB	27 مصرف القابض الاسلامي
Erbil Investment & FinanceBank	29,150,000,000	0.110	265,000,000,000	BERI	28 مصرف اربيل
Trust International Islamic Bank	187,500,000,000	0.750	250,000,000,000	BTRU	29 مصرف الثقة الاسلامي
Al-Janoob Islamic Bank	479,400,000,000	0.940	510,000,000,000	BJAB	30 مصرف الجنوب الاسلامي
Region Trade Bank	400,000,000,000	1.000	400,000,000,000	BRTB	31 مصرف الاقليم التجاري
Credit Bank Of Iraq	208,122,000,000	0.600	346,870,000,000	BROI	32 مصرف الائتمان العراقي
Economy Bank	57,398,000,000	0.220	260,900,000,000	BEFI	33 مصرف الاقتصاد للاستثمار
Union Bank of Iraq	42,840,000,000	0.170	252,000,000,000	BUOI	34 مصرف الاتحاد العراقي
Al-Bilad Islamic Bank	25,000,000,000	0.100	250,000,000,000	BLAD	35 مصرف العطاء الاسلامي
Al-Qurtas Isiamic Bank	250,000,000,000	1.000	250,000,000,000	BQUR	36 مصرف القرطاس الاسلامي
Al-Tife Islamic Bank	178,565,415,000	0.700	255,093,450,000	BTIB	37 مصرف الطيف الاسلامي
Al mustashar isiamic bank	250,000,000,000	1.000	250,000,000,000	BMUI	38 مصرف المستشار الاسلامي
Ameen al-Iraq Bank	250,000,000,000	1.000	250,000,000,000	BAME	39 مصرف امين العراق الاسلامي
Al-Rajih Islamic Bank	250,000,000,000	1.000	250,000,000,000	BRAJ	40 مصرف الراجح الاسلامي
Al Anssari Islamic Bank	12,500,000,000	0.050	250,000,000,000	BANS	41 مصرف الانصاري الاسلامي
Al Mashreq Al Arabi Islamic Bank	249,475,000,000	0.850	293,500,000,000	BAMS	42 مصرف المشرق العربي الاسلامي
Money Islamic Bank	250,000,000,000	1.000	250,000,000,000	BMAL	43 مصرف المال الاسلامي
قطاع الاتصالات					
Telecommunication Sector					
Asia Cell Telecommunication	4,619,000,000,000	14.900	310,000,000,000	TASC	1 اسيا سيل للاتصالات
Al-Khatem Telecoms	6,148,069,715,424	3.360	1,829,782,653,400	TZNI	2 الخاتم للاتصالات
قطاع التأمين					
Insurance Sector					
Al-Ameen for Insurance	5,937,500,000	0.950	6,250,000,000	NAME	1 الامين للتأمين
Gulf Insurance	3,150,000,000	0.450	7,000,000,000	NGIR	2 الخليج للتأمين وأعادة التأمين
Dar Al-Salam for Insurance	4,900,000,000	0.700	7,000,000,000	NDSA	3 دار السلام للتأمين
AHliya For Insurance	7,650,000,000	0.850	9,000,000,000	NAHF	4 الاهلية للتأمين
Al-Hamraa for Insurance	81,250,000,000	3.250	25,000,000,000	NHAM	5 الحمراء للتأمين
قطاع الاستثمار					
Investment Sector					
AL-Wiaam for Financial Investment	2,250,000,000	0.450	5,000,000,000	VWIF	1 الوام للاستثمار المالي
Al-Zawraa for Financial Investment	207,000,000	0.180	1,150,000,000	VZAF	2 الزوراء للاستثمار المالي
Alkhair for financial Investment	1,540,000,000	0.220	7,000,000,000	VKHF	3 الخير للاستثمار المالي
Al-Ameen for Financial Investment	1,800,000,000	1.200	1,500,000,000	VAMF	4 الامين للاستثمار المالي
Bain Al-Nahrain Financial Investment	900,000,000	0.900	1,000,000,000	VMES	5 بين النهرين للاستثمارات المالية
Al-Batek Investment	390,000,000	0.390	1,000,000,000	VBAT	6 الباتك للاستثمارات المالية

جدول رقم (14) رأس المال وسعر الاغلاق والقيمة السوقية السهم للشركات المساهمة لشهر شباط 2026

Table No.(14) Listed Shares and Closing Price and Market Capitalization of February 2026

Company Name	القيمة السوقية (مليون دينار) Market Capitalization	سعر الاغلاق Closing Price	الاسهم المدرجة Listed Shares	رمز الشركة Code	اسماء الشركات
قطاع الخدمات					
Services Sector					
Kharkh Tour Amuzement City	6,150,000,000	4.100	1,500,000,000	SKTA	مدينة العاب الكرخ السياحية
Mamoura Realestate	72,668,200,000	3.190	22,780,000,000	SMRI	المعمورة للاستثمارات العقارية
Al-Nukhba for Construction	1,590,449,884	0.770	2,065,519,330	SNUC	النخبة للمقاولات العامة
Iraqi Land Transport	27,860,000,000	1.990	14,000,000,000	SILT	العراقية للنقل البري
Iraq Baghdad For General Transportation	70,440,000,000	23.480	3,000,000,000	SBPT	بغداد للعراق للنقل العام
Al-Badia for General Trans	1,936,000,000	0.880	2,200,000,000	SBAG	البادية للنقل العام
Al-Mosul for funfairs	11,418,000,000	6.920	1,650,000,000	SMOF	الموصل لمدن الالعاب
Iraqi for General Transportation	6,669,000,000	1.710	3,900,000,000	SIGT	نقل المنتجات النفطية والبضائع
Al-Ameen Estate Investment	22,880,000,000	1.760	13,000,000,000	SAEI	الامين للاستثمارات العقارية
Ibdaa Al sharq Al Awsat general	3,000,000,000	1.000	3,000,000,000	SIBD	ابداع شرق الاوسط
Rehab Karbala for Investment	5,485,500,000	0.690	7,950,000,000	HKAR	رحاب كربلاء للاستثمار والمقاولات
قطاع الصناعة					
IndustrySector					
Al-Mansour Pharmaceuticals Industries	38,048,000,000	2.050	18,560,000,000	IMAP	المنصور للصناعات الدوائية
Modern Sewing	21,000,000,000	5.250	4,000,000,000	IMOS	الخيطة الحديثة
Iraqi For Tufted Carpets	8,725,000,000	17.450	500,000,000	IITC	العراقية للسجاد والمفروشات
Baghdad for Packing Materials	3,240,000,000	3.000	1,080,000,000	IBPM	بغداد لصناعة مواد التغليف
Baghdad Soft Drinks	1,179,014,873,331	5.770	204,335,333,333	IBSD	بغداد للمشروبات الغازية
Iraqi Date Processing and Marketing	44,850,000,000	2.600	17,250,000,000	IIDP	التمورالعراقية
Al-HiLal Industries	18,810,000,000	1.520	12,375,000,000	IHLI	الهلال الصناعية
National Chemical &Plastic Industries	28,704,375,000	1.890	15,187,500,000	INCP	الصناعات الكيماوية والبلاستيكية
Electronic Industries	32,400,000,000	1.800	18,000,000,000	IELI	الصناعات الالكترونية
Al-Kindi of Veterinary Vaccines	15,825,000,000	2.500	6,330,000,000	IKLV	الكندي لانتاج اللقاحات البيطرية
Iraqi Engineering Works	8,250,000,000	5.500	1,500,000,000	IIEW	العراقية للاعمال الهندسية
Metallic Industries and Bicycles	9,250,000,000	1.850	5,000,000,000	IMIB	الصناعات المعدنية والدراجات
Ready Made Clothes	6,851,190,000	2.150	3,186,600,000	IRMC	انتاج الالبسة الجاهزة
Iraqi Carton Manufacturies	16,394,400,000	2.160	7,590,000,000	IICM	العراقية لصناعات الكرتون
The Light Industries	21,840,000,000	1.300	16,800,000,000	ITLI	الصناعات الخفيفة
Fallujah for Construction Materials	13,338,000,000	2.850	4,680,000,000	IFCM	الفلوجة لانتاج المواد الانشائية
Al-Khazer Construction Materials	2,500,000,000	1.250	2,000,000,000	IKHC	الخازر لانتاج المواد الانشائية
modern chemical industries	18,000,000,000	100.000	180,000,000	IMCI	الصناعات الكيماوية العصرية
Modern Construction Materials	6,713,895,028	1.250	5,371,116,022	IMCM	المواد الانشائية الحديثة
House Household furniture	3,320,000,000	1.000	3,320,000,000	IHFI	الوطنية لصناعات للاثاث المنزلي
قطاع الفنادق والسياحة					
Tourism&Hotels Sector					
Palestine Hotel	99,000,000,000	19.800	5,000,000,000	HPAL	فندق فلسطين
Ishtar Hotels	62,930,000,000	8.990	7,000,000,000	HISH	فنادق عشتار
Babylon Hotel	200,000,000,000	100.000	2,000,000,000	HBAY	فندق بابل
Baghdad Hotel	46,040,000,000	11.510	4,000,000,000	HBAG	فندق بغداد
National for Tourist Investment	57,028,956,228	9.120	6,253,175,025	HNTI	الوطنية للاستثمارات السياحية
Tourist Village of Mosul dam	3,120,000,000	13.000	240,000,000	HTVM	المدينة السياحية لسد الموصل
Mansour Hotel	146,160,000,000	50.000	2,923,200,000	HMAN	فندق المنصور
Al-Sadeer Hotel	39,895,800,000	23.000	1,734,600,000	HSAD	فندق السدير
Ashour Hotel	10,161,950,202	27.000	376,368,526	HASH	فندق آشور
قطاع الزراعة					
Agricultur Sector					
Modern for Animal Production	7,382,340,000	0.360	20,506,500,000	AMAP	الحديثة للانتاج الحيواني
Al-Ahlyia for Agricultural Production	1,753,750,000	3.050	575,000,000	AAHP	الاهلية للانتاج الزراعي
Middle East for Production- Fish	1,800,000,000	6.000	300,000,000	AMEF	الشرق الاوسط للاسماك
Iraqi for Seed Production	99,800,000,000	4.990	20,000,000,000	AISP	العراقية لانتاج البذور
Iraqi Products Marketing Meat	23,000,000,000	4.600	5,000,000,000	AIPM	العراقية لانتاج وتسويق اللحوم
Iraqi Agricultural Products	3,600,000,000	10.000	360,000,000	AIRP	العراقية للمنتجات الزراعية
Babil Animal&vegetable Products	8,190,000,000	6.500	1,260,000,000	ABAP	بابل للانتاج الحيواني والنباتي
Al-Rebass for Poultry & Feed	30,000,000,000	1.000	30,000,000,000	AREB	الرباس للدواجن والاعلاف

جدول (15) معدل دوران اسهم الشركات المساهمة المتداولة في سوق العراق للاوراق المالية لشهر شباط 2026

Table No.(15) Turnover Ratio of Listed Shares of February 2026

Company Name	معدل دوران السهم Turnover Ratio	عدد الاسهم المتداولة Traded Volume	الاسهم المدرجة Listed Shares	رمز الشركة Code	اسماء الشركات
قطاع المصارف					
Banks Sector					
Commercial Bank of Iraq	0.019	62,843,654	327,600,000,000	BCOI	المصرف التجاري العراقي
Bank of Baghdad	0.167	667,167,296	400,000,000,000	BBOB	مصرف بغداد
Iraqi Islamic Bank	0.039	156,056,920	400,000,000,000	BIIB	المصرف الاسلامي
Iraqi Middle East Investment Bank	0.060	149,006,355	250,000,000,000	BIME	مصرف الشرق الاوسط
Investment Bank of Iraq	0.066	189,215,816	288,000,000,000	BIBI	مصرف الاستثمار العراقي
National Bank of Iraq	0.031	161,348,649	520,000,000,000	BNOI	المصرف الاهلي العراقي
Sumer Commerical Bank	0.604	1,509,988,966	250,000,000,000	BSUC	مصرف سومر التجاري
Babylon Bank	-	موقوفة	250,000,000,000	BBAY	مصرف بابل
Gulf Commercial Bank	0.477	1,431,805,582	300,000,000,000	BGUC	مصرف الخليج التجاري
Mosul Bank	-	لم تتداول	252,500,000,000	BMFI	مصرف الموصل
North Bank	-	موقوفة	300,000,000,000	BNOR	مصرف الشمال
Kurdistan International Bank	0.002	7,727,160	400,000,000,000	BKUI	مصرف كردستان
Ashur International Bank	0.199	497,241,589	250,000,000,000	BASH	مصرف اشور الدولي
Mansour Bank	0.204	907,033,835	445,000,000,000	BMNS	مصرف المنصور للاستثمار
united Bank For Invistment	0.003	8,561,740	300,000,000,000	BUND	المصرف المتحد للاستثمار
Elaf Islamic Bank	0.000	171,385	250,000,000,000	BELF	مصرف ايلاف
National Islamic Bank	0.000	602,000	400,000,000,000	BNAI	المصرف الوطني الاسلامي
Trans Iraq Bank Investment	-	لم تتداول	264,000,000,000	BTRI	مصرف عبر العراق للاستثمار
Cihan Bank for Islamic	-	لم تتداول	400,000,000,000	BCIH	جيهان الاسلامي
Asia Al Iraq Islamic Bank for Investment	-	لم تتداول	250,000,000,000	BAIB	مصرف اسيا العراق
Arab Islamic Bank	-	لم تتداول	250,000,000,000	BAAI	مصرف العربية الاسلامي
Zain Al-Iraq Isiamic Bank	-	موقوفة	250,000,000,000	BZII	مصرف زين العراق
Iraq Noor Islamic Bank	0.001	1,682,508	250,000,000,000	BINI	مصرف نور العراق
International Islamic Bank	0.384	1,002,692,126	260,846,000,000	BINT	مصرف الدولي الاسلامي
World Islamic Bank	-	لم تتداول	250,000,000,000	BWOR	مصرف العالم
International Development Bank	-	لم تتداول	400,000,000,000	BIDB	مصرف التنمية
Al- Qabidh Isiamic Bank	-	لم تتداول	250,000,000,000	BQAB	مصرف القابض الاسلامي
Erbil Investment & FinanceBank	-	لم تتداول	265,000,000,000	BERI	مصرف اربيل
Trust International Islamic Bank	-	لم تتداول	250,000,000,000	BTRU	مصرف الثقة الاسلامي
Al Janoob Islamic Bank	-	لم تتداول	510,000,000,000	BIAB	مصرف الجنوب
Region Trade Bank	-	لم تتداول	400,000,000,000	BRTB	مصرف اقليم التجاري
Credit Bank Of Iraq	0.014	49,311,030	346,870,000,000	BROI	مصرف الائتمان
Economy Bank	0.072	187,648,426	260,900,000,000	BEFI	مصرف الاقتصاد للاستثمار
Union Bank of Iraq	0.000	1,126,893	252,000,000,000	BUOI	مصرف الاتحاد العراقي
Al-Bilad Islamic Bank	0.000	76,939	250,000,000,000	BLAD	مصرف العطاء الاسلامي
Al-Qurtas Isiamic Bank	-	لم تتداول	250,000,000,000	BQUR	مصرف قرطاس الاسلامي
Al-Tife Islamic Bank	1.569	4,002,769,613	255,093,450,000	BTIB	مصرف الطيف الاسلامي
Al mustashar islamic bank	-	لم تتداول	250,000,000,000	BMUI	مصرف المستشار
Ameen al-Iraq Bank	-	لم تتداول	250,000,000,000	BAME	مصرف امين العراق
Al- Rajih Islamic Bank	-	لم تتداول	250,000,000,000	BRAJ	مصرف الراجح
Al Anssari Islamic Bank	0.006	15,000,000	250,000,000,000	BANS	مصرف الانصاري
Al Mashreq Al Arabi Islamic Bank	-	لم تتداول	293,500,000,000	BAMS	مصرف المشرق العربي
Al Mal Islamic Investment Bank	-	موقوفة	250,000,000,000	BMAL	مصرف المال الاسلامي
قطاع الاتصالات					
Telecommunication Sector					
Asia Cell Telecommunication	0.040	122,637,763	310,000,000,000	TASC	اسيا سيل
Al-Khatem Telecoms	0.000	3,445,740	1,829,782,653,400	TZNI	الخاتم للاتصالات
قطاع التأمين					
Insurance Sector					
Al-Ameen for Insurance	0.161	10,066,171	6,250,000,000	NAME	الامين للتأمين
Gulf Insurance	0.001	40,983	7,000,000,000	NGIR	الخليج للتأمين وأعادة التأمين
Dar Al-Salam for Insurance	0.036	2,512,457	7,000,000,000	NDSA	دار السلام للتأمين
AHliya For Insurance	0.000	2,000	9,000,000,000	NAHF	الاهلية للتأمين
Al-Hamraa for Insurance	0.025	6161290	25,000,000,000	NHAM	الحمراء للتأمين
قطاع الاستثمار					
Investment Sector					
AL-Wiaam for Financial Investment	-	موقوفة	5,000,000,000	VWIF	الوئام للاستثمار المالي
Al-Zawraa for Financial Investment	-	موقوفة	1,150,000,000	VZAF	الزوراء للاستثمار المالي
Alkhair for financial Investment	-	موقوفة	7,000,000,000	VKHF	الخير للاستثمار المالي
Al-Ameen for Financial Investment	-	لم تتداول	1,500,000,000	VAMF	الامين للاستثمار المالي
Bain Al-Nahrain Investment	-	موقوفة	1,000,000,000	VMES	بين النهرين للاستثمارات المالية
AL- Batek Investment	-	موقوفة	1,000,000,000	VBAT	الباتك للاستثمارات المالية

جدول (15) معدل دوران اسهم الشركات المساهمة المتداولة في سوق العراق للاوراق المالية لشهر شباط 2026

Table No.(15) Turnover Ratio of Listed Shares of February 2026

Company Name	معدل دوران السهم Turn over Ratio	عدد الاسهم المتداولة Traded Volume	الاسهم المدرجة Listed Shares	رمز الشركة Code	اسماء الشركات
قطاع الخدمات					
Services Sector					
Kharkh Tour Amuzement City	0.851	12,762,238	1,500,000,000	SKTA	1 مدينة العاب الكرخ السياحية
Mamoura Realestate	0.291	66,262,906	22,780,000,000	SMRI	2 المعمورة للاستثمارات العقارية
AL-Nukhba for Construction	0.006	125,110	2,065,519,330	SNUC	3 النخبة للمقاولات العامة
Iraqi Land Transport	-	موقوفة	14,000,000,000	SILT	4 العراقية للنقل البري
Iraq Baghdad For General Transportation	0.334	10,017,486	3,000,000,000	SBPT	5 بغداد للعراق للنقل العام
AL-Badia for General Trans	0.006	128,194	2,200,000,000	SBAG	6 البادية للنقل العام
Al-Mosul for funfairs	0.054	886,724	1,650,000,000	SMOF	7 الموصل لمدن الالعاب
Iraqi for General Transportation	0.012	468,325	3,900,000,000	SIGT	8 نقل المنتجات النفطية والبضائع
Al-Ameen Estate Investment	0.055	7,117,773	13,000,000,000	SAEI	9 الامين للاستثمارات العقارية
Ibdaa Al sharq Al Awsat general	-	لم تتداول	3,000,000,000	SIBD	10 ابداع شرق الاوسط
Rehab Karbala company	0.013	1,052,556	7,950,000,000	HKAR	11 رحاب كربلاء
قطاع الصناعة					
IndustrySector					
Al-Mansour Pharmaceuticals Industries	0.276	51,260,219	18,560,000,000	IMAP	1 المنصور للصناعات الدوائية
Modern Sewing	0.130	5,210,240	4,000,000,000	IMOS	2 الخياطة الحديثة
Iraqi For Tufted Carpets	0.323	1,612,935	500,000,000	IITC	3 العراقية للسجاد والمفروشات
Baghdad for Packing Materials	0.005	55,913	1,080,000,000	IBPM	4 بغداد لصناعة مواد التغليف
Baghdad Soft Drinks	0.075	153,882,303	204,335,333,333	IBSD	5 بغداد للمشروبات الغازية
Iraqi Date Processing and Marketing	0.060	10,362,292	17,250,000,000	IIDP	6 التمورالعراقية
Al -HiLal Industries	0.101	12,529,023	12,375,000,000	IHLI	7 الهلال الصناعية
National Chemical &Plastic Industries	0.197	29,993,063	15,187,500,000	INCP	8 الصناعات الكيماوية والبلاستيك
ELectronic Industries	0.024	4,401,470	18,000,000,000	IELI	9 الصناعات الالكترونية
AL- Kindi of Veterinary Vaccines	0.092	5,814,786	6,330,000,000	IKLV	10 الكندي لانتاج اللقاحات البيطرية
Iraqi Engineering Works	0.017	256,841	1,500,000,000	IIEW	11 العراقية للاعمال الهندسية
Metallic Industries and Bicycles	0.001	58,405	5,000,000,000	IMIB	12 الصناعات المعدنية والدراجات
Ready Made Clothes	0.089	2,822,840	3,186,600,000	IRMC	13 انتاج الالبسة الجاهزة
Iraqi Carton Manufacturies	0.136	10,346,071	7,590,000,000	IICM	14 العراقية لصناعات الكرتون
The Light Industries	1.824	306,411,195	16,800,000,000	ITLI	15 الصناعات الخفيفة
Fallujah for Construction Materials	0.479	22,411,686	4,680,000,000	IFCM	16 الفلوجة لانتاج المواد الانشائية
Al -Khazer Construction Materials	0.628	12,559,814	2,000,000,000	IKHC	17 الخازر لانتاج المواد الانشائية
modern chemical industries	-	لم تتداول	180,000,000	IMCI	18 الصناعات الكيماوية العصرية
Modern Construction Materials	0.292	15,680,916	5,371,116,022	IMCM	19 المواد الانشائية الحديثة
House Household furniture	0.001	20,669	3,320,000,000	IHFI	20 الوطنية لصناعات للاثاث المنزلي
قطاع الفنادق والسياحة					
Tourism&Hotels Sector					
Palestine Hotel	0.649	32,463,604	5,000,000,000	HPAL	1 فندق فلسطين
Ishtar Hotels	0.097	6,798,878	7,000,000,000	HISH	2 فنادق عشتار
Babylon Hotel	0.486	9,726,067	2,000,000,000	HBAY	3 فندق بابل
Baghdad Hotel	0.394	15,765,606	4,000,000,000	HBAG	4 فندق بغداد
National for Tourist Investment	0.029	1,823,934	6,253,175,025	HNTI	5 الوطنية الاستثمارات السياحية
Tourist Village of Mosul dam	0.160	383,449	240,000,000	HTVM	6 المدينة السياحية لسد الموصل
Mansour Hotel	0.031	916,911	2,923,200,000	HMAN	7 فندق المنصور
Al-Sadeer Hotel	0.000	4,723	1,734,600,000	HSAD	8 فندق السدير
Ashour Hotel	0.038	142,569	376,368,526	HASH	9 فندق آشور
قطاع الزراعة					
Agricultur Sector					
Modern for Animal Production	0.001	181,391	20,506,500,000	AMAP	1 الحديثة للانتاج الحيواني
Al-Ahlyia for Agricultural Production	0.140	807,736	575,000,000	AAHP	2 الاهلية للانتاج الزراعي
Middle East for Production- Fish	2.238	6,714,267	300,000,000	AMEF	3 الشرق الاوسط للاسماك
Iraqi for Seed Production	0.208	41,561,367	20,000,000,000	AISP	4 العراقية لانتاج البذور
Iraqi Products Marketing Meat	0.074	3,722,860	5,000,000,000	AIPM	5 العراقية لانتاج وتسويق اللحوم
Iraqi Agricultural Products	0.002	8,577	360,000,000	AIRP	6 العراقية للمنتجات الزراعية
AL -Rebass for Poultry & Feed	0.542	6,823,160	1,260,000,000	ABAP	7 بابل للإنتاج الحيواني والنباتي
Babil animal &vegetable production	-	لم تتداول	30,000,000,000	AREB	8 الريباس للدواجن والاعلاف

نشرة تداول اسهم المنصة النظامية شباط 2026 Regular Platform Trading Bulletin of February 2026

Company name	عدد ايام التداول Trading days	القيمة المتداولة Traded Value	عدد الاسهم المتداولة Traded Volume	الصفقات No. of Trades	التغير % %Change	سعر الاغلاق السابق Previous Clo.Price	سعر الاغلاق Closing Price	معدل السعر الحالي Average Price	ادنى سعر Low Price	اعلى سعر High Price	سعر الافتتاح Opening Price	رمز الشركة Code	اسم الشركة
Banks Sector													قطاع المصارف
Commercial Bank of Iraq	20	190,045,729	286,279,135	262	0.00	0.670	0.670	0.660	0.640	0.690	0.660	BCOI	المصرف التجاري العراقي الاسلامي
Bank of Baghdad	20	1,724,116,312	566,168,886	1,558	-0.64	3.130	3.110	3.050	2.920	3.160	3.130	BBOB	مصرف بغداد
Iraqi Islamic Bank	19	83,532,505	82,944,478	203	0.00	1.010	1.010	1.010	0.990	1.040	1.010	BIIB	المصرف العراقي الاسلامي
Iraqi Middle East Bank	15	8,806,388	143,359,859	72	0.00	0.060	0.060	0.060	0.060	0.070	0.060	BIME	مصرف الشرق الاوسط
Investment Bank of Iraq	19	89,730,776	411,426,188	158	-8.70	0.230	0.210	0.220	0.210	0.230	0.230	BIBI	مصرف الاستثمار العراقي
National Bank of Iraq	19	686,000,746	145,076,057	847	3.23	4.650	4.800	4.730	4.530	4.870	4.650	BNOI	المصرف الاهلي العراقي
Economy Bank	16	31,879,764	143,781,253	74	0.00	0.220	0.220	0.220	0.210	0.240	0.230	BEFI	مصرف الاقتصاد
Gulf Commercial Bank	20	810,641,135	2,655,516,481	690	17.86	0.280	0.330	0.310	0.270	0.330	0.280	BGUC	مصرف الخليج التجاري
Mosul Bank	2	46,102,734	348,203,459	172	-13.33	0.150	0.130	0.130	0.120	0.150	0.130	BMFI	مصرف الموصل للاستثمار
Union Bank of Iraq	3	3,555	20,912	5	0.00	0.170	0.170	0.170	0.170	0.170	0.170	BUOI	مصرف الاتحاد العراقي
Kurdistan International Bank	18	199,146,823	104,506,382	91	-27.75	1.730	1.250	1.910	1.250	2.000	1.730	BKUI	مصرف كوردستان
Ashur International Bank	19	85,129,605	343,320,013	222	-7.69	0.260	0.240	0.250	0.240	0.270	0.260	BASH	مصرف اشور الدولي
Mansour Bank	20	6,824,327,531	3,362,726,356	2,260	6.77	1.920	2.050	2.030	1.920	2.090	1.920	BMNS	مصرف المنصور
United Bank For Inivestment	10	603,287	12,065,749	54	0.00	0.050	0.050	0.050	0.050	0.050	0.050	BUND	المصرف المتحد للاستثمار
Elaf Islamic Bank	9	2,040,131	8,529,589	19	-3.57	0.280	0.270	0.240	0.190	0.270	0.240	BELF	مصرف ايلاف
National Islamic Bank	9	2,457,272	4,792,911	11	100.00	0.350	0.700	0.510	0.400	0.700	0.400	BNAI	المصرف الوطني الاسلامي
Al-Tife Islamic Bank	12	480,116	692,952	34	-6.67	0.750	0.700	0.690	0.680	0.750	0.750	BTIB	مصرف الطيف الإسلامي
TOTAL		10,785,044,409	8,619,410,660	6732									مجموع قطاع المصارف
Telecommunication Sector													قطاع الاتصالات
Asia Cell Telecommunication	20	1,613,675,077	107,975,592	1,923	0.61	14.810	14.900	14.950	14.580	15.600	14.810	TASC	اسيا سيل للاتصالات
Al-Khatem Telecoms	20	11,445,233	3,512,159	139	5.00	3.200	3.360	3.260	3.000	3.500	3.200	TZNI	الخاتم للاتصالات
TOTAL		1,625,120,310	111,487,751	2062									مجموع قطاع الاتصالات
Insurance Sector													قطاع التأمين
Al-Ameen for Insurance	13	18,870,147	20,127,669	120	-5.00	1.000	0.950	0.940	0.850	1.000	0.880	NAME	الامين للتأمين
Dar Al-Salam for Insurance	4	575,366	833,771	4	-13.58	0.810	0.700	0.690	0.690	0.700	0.690	NDSA	دار السلام للتأمين
Gulf Insurance	11	1,114,182	2,418,413	24	-10.00	0.500	0.450	0.460	0.450	0.500	0.500	NGIR	الخليج للتأمين
TOTAL		20,559,695	23,379,853	148									مجموع قطاع التأمين
Service Sector													قطاع الخدمات
Kharkh Tour Amuzement City	14	16,835,817	4,086,457	133	-3.30	4.240	4.100	4.120	4.100	4.240	4.240	SKTA	العاب الكرخ السياحية
Al-Mosul for funfairs	11	78,881,063	11,203,533	53	-6.36	7.390	6.920	7.040	6.840	7.510	7.390	SMOF	الموصل لمدن الالعاب
Mamoura Realestate	18	142,573,666	44,416,371	400	-0.31	3.200	3.190	3.210	3.100	3.300	3.200	SMRI	المعمورة العقارية
AL-Nukhba for Construction	8	3,703,830	5,846,500	35	2.67	0.750	0.770	0.630	0.600	0.770	0.700	SNUC	النخبة للمقاولات العامة
Iraq Baghdad For General	20	458,605,753	19,850,579	637	5.77	22.200	23.480	23.100	21.000	25.000	22.200	SBPT	بغداد العراق للنقل العام
Rehab Karbala for Investment	6	2,155,694	3,495,244	19	-1.43	0.700	0.690	0.620	0.600	0.690	0.680	HKAR	رحاب كربلاء
TOTAL		702,755,823	88,898,684	1,277									مجموع قطاع الخدمات

نشرة تداول الاسهم لغير العراقيين (المشتراة) في المنصة النظامية لشهر شباط 2026

Non-Iraqi (Purchase) Regular Platform Trading Bulletin of February 2026

Company Names	القيمة المتداولة Traded Value	عدد الاسهم المتداولة Traded Volume	الصفقات No.of Trads	رمز الشركة Code	اسم الشركة
Banks Sector					ع المصارف
Bank Of Baghdad	61,182,297	19,854,221	17	BBOB	ر ف بغداد
National Bank Of Iraq	119,623,495	25,000,000	50	BNOI	سرف الالهلي العراقي
Gulf Commercial Bank	57,016,456	187,293,417	51	BGUC	ر ف الخليج التجاري
Al-Mansour Bank	38,657,893	19,021,802	15	BMNS	ر ف المنصور
Total Bank sector	276,480,141	251,169,440	133		مجموع قطاع المصارف
Service Sector					ع الخدمات
AL-Nukhba for General Construction	10,350	15,000	1	SNUC	بة للمقاولات العامة
Total Service sector	10,350	15,000	1		مجموع قطاع الخدمات
Industry Sector					ع الصناعة
Modern Sewing	535,000	100,000	3	IMOS	اطة الحديثة
Iraqi For Tufted Carpets	1,745,000	100,000	1	IITC	اقية للسجاد والمفروشات
Total Industry sector	2,280,000	200,000	4		مجموع قطاع الصناعة
Hotel Sector					ع الفنادق والسياحة
Babylon Hotel	500,000	5,000	1	HBAY	بابل
Total Hotel sector	500,000	5,000	1		مجموع قطاع الفنادق والسياحة
Agricultural Sector					ع الزراعة
Iraqi Agricultural Products Marketing Meat	55,701	12,109	1	AIPM	اقية لانتاج وتسويق اللحوم
Total Agricultural Sector	55,701	12,109	1		مجموع قطاع الزراعة
Telecommunication Sector					ع الاتصالات
Asia cell	623,600	40,000	1	TASC	اسيل للاتصالات
Total Telecommunication sector	623,600	40,000	1		مجموع قطاع الاتصالات
Grand Total	279,949,792	251,441,549	141		المجموع الكلي

نشرة تداول الاسهم من غير العراقيين (المباعة) في المنصة النظامية لشهر شباط 2026

Non-Iraqi (Sales) Regular Platform Trading Bulletin of February 2026

Company Names	القيمة المتداولة Traded Value	عدد الاسهم المتداولة Traded Volume	الصفقات No.of Trads	رمز الشركة Code	اسم الشركة
Banks Sector					ع المصارف
Bank Of Baghdad	250,286,862	82,315,402	121	BBOB	ر ف بغداد
National Bank Of Iraq	21,472,841	4,560,000	27	BNOI	سرف الالهلي العراقي
Mousil Bank For Development& Investment	224,499	1,726,917	1	BMFI	ر ف الموصل
Al-Mansour Bank	3,371,112,014	1,663,114,038	414	BMNS	ر ف المنصور
Total Bank sector	3,643,096,216	1,751,716,357	563		مجموع قطاع المصارف
Service Sector					ع الخدمات
AL-Nukhba for General Construction	3,481,232	5,484,500	25	SNUC	بة للمقاولات العامة
Total Service sector	3,481,232	5,484,500	25		مجموع قطاع الخدمات
Industry Sector					ع الصناعة
Baghdad Soft Drinks	131,981,354	23,000,000	102	IBSD	د للمشروبات الغازية
Total Industry sector	131,981,354	23,000,000	102		مجموع قطاع الصناعة
Telecommunication Sector					ع الاتصالات
Asia cell	98,693,911	6,600,000	52	TASC	اسيل للاتصالات
Total Telecommunication sector	98,693,911	6,600,000	52		مجموع قطاع الاتصالات
Grand Total	3,877,252,713	1,786,800,857	742		المجموع الكلي

جدول رقم (16) مؤشرات التداول في المنصة النظامية لشهر شباط 2026

Table No. (16) Trading Indices of February 2026

المؤشر		الشركات المدرجة Listed Co.	الشركات المتداولة Tarded Co.	الاهمية النسبية % Change %	الصفقات No. of Trades	الاهمية النسبية % Change %	القيمة المتداولة Traded Value	الاهمية النسبية % Change %	عدد الاسهم المتداولة Traded Volume	الجلسات Sessions
ISX15	ISX60									
1,219.960	951.840	53	28	4.76	598	4.67	683,413,266	3.54	322,214,696	01/02/2026
1,217.790	951.590	53	31	5.62	706	4.12	603,308,019	3.99	362,540,375	02/02/2026
1,212.520	947.100	53	33	6.01	756	4.85	709,757,232	4.67	424,864,946	03/02/2026
1,226.660	959.580	53	31	5.71	718	5.18	758,263,649	5.58	507,588,049	04/02/2026
1,222.180	954.900	53	32	6.60	830	7.56	1,105,517,678	5.99	544,590,545	05/02/2026
1,232.900	959.840	53	33	5.13	645	3.31	484,355,962	2.86	260,226,018	08/02/2026
1226.41	954.530	53	30	5.43	683	3.58	524,065,591	1.69	153,412,895	09/02/2026
1223.82	952.690	53	37	5.74	722	4.23	618,083,463	3.52	320,369,468	10/02/2026
1225.33	949.750	53	35	5.34	671	4.25	622,198,440	3.01	273,667,236	11/02/2026
1228.96	952.440	53	33	5.52	694	3.98	582,781,498	3.41	309,760,260	12/02/2026
1228.52	951.570	54	30	6.31	793	13.02	1,904,210,446	10.75	976,819,889	15/02/2026
1229.17	947.780	54	32	4.11	517	8.11	1,186,634,250	7.65	695,199,086	16/02/2026
1228.81	951.060	54	37	4.07	512	4.28	625,901,823	6.45	585,994,148	17/02/2026
1268.31	961.930	54	36	4.91	617	6.54	956,556,076	5.15	468,551,558	18/02/2026
1268.48	966.090	54	38	4.92	619	4.74	693,978,308	5.70	518,010,926	19/02/2026
1268.31	967.480	54	36	3.99	501	3.52	514,267,100	4.61	419,300,711	22/02/2026
1245.93	965.580	54	35	4.87	612	5.01	732,552,099	7.91	719,187,548	23/02/2026
1234.78	962.570	54	42	3.47	436	3.05	445,932,324	6.18	561,596,679	24/02/2026
1226.88	962.360	54	31	4.22	530	3.12	456,910,225	4.73	429,696,057	25/02/2026
1222.45	963.440	54	36	3.25	409	2.87	419,420,291	2.60	236,091,202	26/02/2026
1,222.450	963.440	54	51	100	12569	100	14,628,107,742	100	9,089,682,292	المجموع الحالي Total This Month
1223.36	953.940	54	51	100	10842	100	13,411,357,897	100	8,968,001,352	المجموع السابق Total Last Month
-0.07	1.00	0.00	0.00	—	15.93	—	9.07	—	1.36	التغير (%) Change(%)

جدول رقم (17) مؤشرات تداول الاسهم المشتراة لغير العراقيين في المنصة النظامية لشهر شباط 2026

Table No. (17) Trading Indices for Non-Iraqi (Purchase) of February 2026

الشركات المتداولة Tarded Co.	الاهمية النسبية % Change %	الصفقات No. of Trades	الاهمية النسبية % Change %	القيمة المتداولة Traded Value	الاهمية النسبية % Change %	عدد الاسهم المتداولة Traded Volume	الجلسات Sessions
1	0.71	1	11.07	31,000,000	3.98	10,000,000	01/02/2026
2	12.77	18	9.81	27,463,722	4.08	10,257,971	02/02/2026
0	0.00	0	0.00	0	0.00	0	03/02/2026
0	0.00	0	0.00	0	0.00	0	04/02/2026
0	0.00	0	0.00	0	0.00	0	05/02/2026
0	0.00	0	0.00	0	0.00	0	08/02/2026
2	1.42	2	0.40	1,123,600	0.11	285,098	09/02/2026
1	4.96	7	11.03	30,876,493	5.99	15,061,704	10/02/2026
0	0.00	0	0.00	0	0.00	0	11/02/2026
2	13.48	19	9.50	26,592,089	2.72	6,841,487	12/02/2026
0	0.00	0	0.00	0	0.00	0	15/02/2026
1	15.60	22	5.70	15,950,000	21.87	55,000,000	16/02/2026
0	0.00	0	0.00	0	0.00	0	17/02/2026
1	7.09	10	5.39	15,078,624	1.25	3,146,272	18/02/2026
2	8.51	12	8.90	24,917,520	16.98	42,691,150	19/02/2026
2	11.35	16	20.73	58,046,795	13.52	34,004,201	22/02/2026
2	15.60	22	14.09	39,453,258	21.19	53,291,430	23/02/2026
0	0.00	0	0.00	0	0.00	0	24/02/2026
3	6.38	9	2.55	7,146,991	8.25	20,745,127	25/02/2026
3	2.13	3	0.82	2,300,701	0.05	117,109	26/02/2026
10	100	141	100	279,949,792	100	251,441,549	المجموع الحالي Total This Month
11	100	65	100	146,990,375	100	259,822,685	المجموع السابق Total Last Month
-9.09	—	116.92	—	90.45	—	-3.23	التغيير (%) Change(%)

جدول رقم (18) مؤشرات تداول الاسهم المباعة لغير العراقيين في المنصة النظامية لشهر شباط 2026

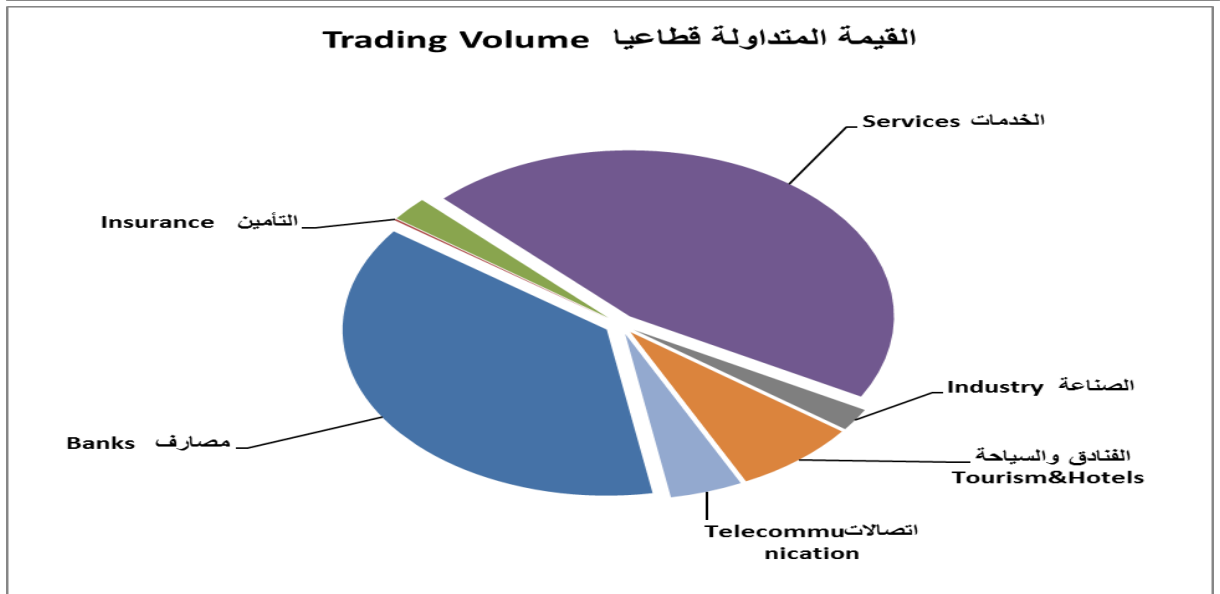
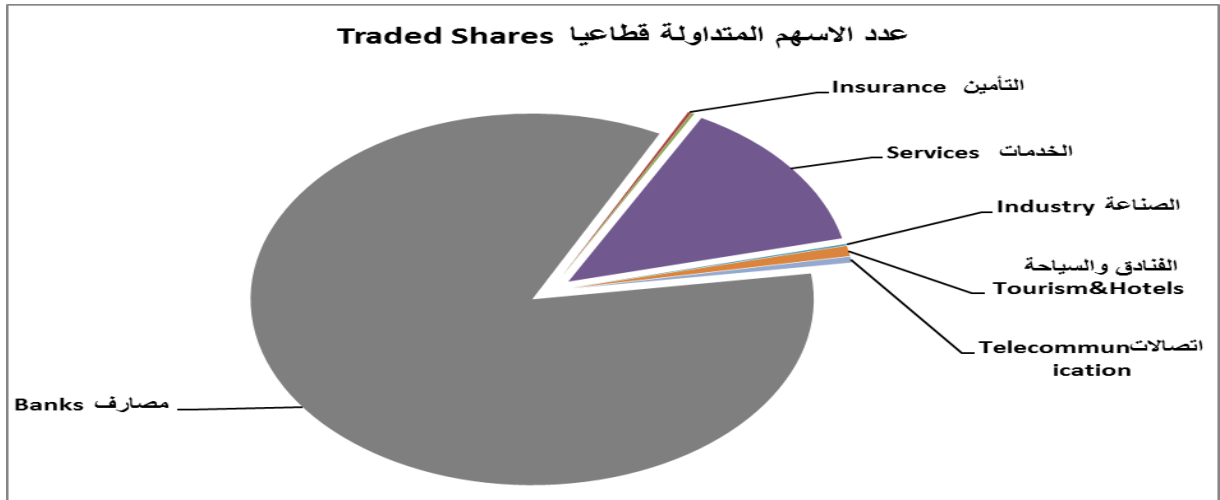
Table No. (18) Trading Indices of Non-Iraqi (Sales) February of 2026

الشركات المتداولة Traded Co.	الاهمية النسبية % Change %	الصفقات No. of Trades	الاهمية النسبية % Change %	القيمة المتداولة Traded Value	الاهمية النسبية % Change %	عدد الاسهم المتداولة Traded Volume	الجلسات Sessions
1	4.45	33	2.24	86,830,074	1.57	28,000,000	01/02/2026
1	4.45	33	2.26	87,559,530	2.49	44,424,005	02/02/2026
3	8.36	62	3.11	120,675,729	3.48	62,152,912	03/02/2026
3	9.70	72	2.57	99,565,762	1.68	29,932,540	04/02/2026
3	10.92	81	8.23	319,011,798	6.91	123,382,862	05/02/2026
1	1.75	13	0.59	22,734,541	0.62	11,087,286	08/02/2026
0	0.00	0	0.00	0	0.00	0	09/02/2026
2	2.16	16	0.41	15,973,514	0.51	9,156,932	10/02/2026
2	7.28	54	1.98	76,781,824	1.40	25,000,000	11/02/2026
2	0.94	7	0.39	15,065,000	0.29	5,100,000	12/02/2026
3	20.89	155	37.20	1,442,489,580	39.61	707,830,000	15/02/2026
1	8.36	62	21.03	815,461,731	22.48	401,705,286	16/02/2026
2	2.43	18	5.41	209,729,195	5.73	102,303,266	17/02/2026
2	4.45	33	10.44	404,800,075	11.11	198,441,636	18/02/2026
1	6.06	45	1.56	60,367,919	1.63	29,163,246	19/02/2026
2	2.43	18	1.01	39,012,532	0.28	5,020,886	22/02/2026
1	3.64	27	0.99	38,198,284	0.14	2,552,728	23/02/2026
1	1.08	8	0.10	3,768,189	0.01	252,495	24/02/2026
1	0.67	5	0.50	19,227,438	0.07	1,294,777	25/02/2026
0	0.00	0	0.00	0	0.00	0	26/02/2026
7	100	742	100	3,877,252,713	100	1,786,800,857	المجموع الحالي Total This Month
9	100	76	100	71,453,177	100	41,590,838	المجموع السابق Total Last Month
-22	—	876	—	5,326	—	4,196	التغيير (%) Change(%)

جدول رقم (19) مؤشرات التداول قطاعيا في المنصة النظامية لشهر شباط 2026

Table No. (19) Trading Indices by Sectors of February 2026

الشركات المتداولة Traded Co	الاهمية النسبية Change% (%)	.No الصفقات of Trades	الاهمية النسبية Change% (%)	القيمة المتداولة Traded Value	الاهمية النسبية (%) Change%	عدد الاسهم المتداولة Traded Volume	القطاع SECTOR
17	53.56	6732	73.73	10,785,044,409	94.83	8,619,410,660	المصارف Banks
2	16.41	2062	11.11	1,625,120,310	1.23	111,487,751	الاتصالات Telecommunication
3	1.18	148	0.14	20,559,695	0.26	23,379,853	التأمين Insurance
6	10.16	1277	4.80	702,755,823	0.98	88,898,684	الخدمات Services
10	14.68	1845	6.02	880,827,971	2.21	200,696,166	الصناعة Industry
7	2.32	291	3.90	570,477,327	0.36	33,100,521	الفنادق والسياحة Tourism&Hotels
6	1.70	214	0.30	43,322,207	0.14	12,708,657	الزراعة Agriculture
51	100	12,569	100	14,628,107,742	100	9,089,682,292	TOTAL المجموع



جدول رقم (20) مؤشرات التداول القطاعية المشتراة لغير العراقيين في المنصة النظامية لشهر شباط 2026

Table No. (20) Trading Indices by Sectors of Non-Iraqi (Purchase) February 2026

الشركات المتداولة Traded Co	الاهمية النسبية (%) Change %	الصفقات Trades	الاهمية النسبية (%) % Change	القيمة المتداولة Traded Value	الاهمية النسبية (%) Change%	عدد الاسهم المتداولة Traded Volume	القطاع SECTOR
4	94.33	133	98.76	276,480,141	99.89	251,169,440	المصارف Banks
1	0.71	1	0.22	623,600	0.02	40,000	الاتصالات Telecommunication
1	0.71	1	0.00	10,350	0.01	15,000	الخدمات Services
2	2.84	4	0.81	2,280,000	0.08	200,000	الصناعة Industry
1	0.71	1	0.18	500,000	0.00	5,000	الفنادق والسياحة Tourism&Hotels
1	0.71	1	0.02	55,701	0.00	12,109	الزراعة Agriculture
10	100	141	100	279,949,792	100	251,441,549	TOTAL المجموع

جدول رقم (21) مؤشرات التداول القطاعية المباعة من غير العراقيين في المنصة النظامية لشباط 2026

Table No.(21) Trading indices by Sectors of non-Iraqi Sales February 2026

الشركات المتداولة Co.Traded	الاهمية النسبية (%) Change %	الصفقات Trans	الاهمية النسبية (%) % Change	القيمة المتداولة Traded Value	الاهمية النسبية (%) Change%	عدد الاسهم المتداولة Traded Volume	القطاع SECTOR
4	75.88	563	93.96	3,643,096,216	98.04	1,751,716,357	المصارف Banks
1	7.01	52	2.55	98,693,911	0.37	6,600,000	الاتصالات Telecommunication
1	3.37	25	0.09	3,481,232	0.31	5,484,500	الخدمات Services
1	13.75	102	3.40	131,981,354	1.29	23,000,000	الصناعة Industry
7	100	742	100	3,877,252,713	100	1,786,800,857	TOTAL المجموع

نشرة تداول الاسهم في المنصة الثانية لشهر شباط 2026
Second Platform Trading Bulletin of February 2026

Company Names	عدد ايام التداول Trading days	القيمة المتداولة Traded Value	عدد الاسهم المتداولة Traded Volume	الصفقات No.of Trades	التغير % %Change	معدل السعر السابق Previous Average Price	معدل السعر الحالي Average Price	سعر الاغلاق Closing Price	ادنى سعر Low Price	اعلى سعر High Price	سعر الافتتاح Opening Price	رمز الشركة Code	اسم الشركة
Banks Sector													قطاع المصارف
Credit Bank Of Iraq	17	67,914,700	110,903,530	152	0.00	0.600	0.600	0.600	0.580	0.660	0.620	BROI	مصرف الائتمان العراقي
Trans Iraq Bank Investment	3	155,357	501,142	3	-6.06	0.330	0.310	0.310	0.310	0.330	0.330	BTRI	مصرف عبر العراق للاستثمار
Al Attaa Islamic Bank	7	425,257	4,252,509	15	-9.09	0.110	0.100	0.100	0.100	0.110	0.110	BLAD	مصرف العطاء الاسلامي
Al Arabiya Islamic Bank	1	2,000	2,000	1	0.00	1.000	1.000	1.000	1.000	1.000	1.000	BAAI	مصرف العربية الاسلامي
International Development Bank	1	2,000	2,000	1	0.00	1.000	1.000	1.000	1.000	1.000	1.000	BIDB	مصرف التنمية
Iraq Noor Islamic Bank	3	433,207	1,712,822	6	-13.79	0.290	0.250	0.250	0.250	0.260	0.260	BINI	مصرف نور العراق
International Islamic Bank	11	386,787,298	1,903,706,695	31	-25.93	0.270	0.200	0.200	0.180	0.280	0.270	BINT	المصرف الدولي الاسلامي
TOTAL		455,719,818	2,021,080,698	209									مجموع قطاع المصارف
Insurance Sector													قطاع التأمين
Ahlia Insurance	2	66,304	80,445	6	23.19	0.690	0.850	0.850	0.820	0.850	0.820	NAHF	الاهلية للتأمين
Al-Hamraa for Insurance	15	5,624,708	2,195,977	51	28.40	2.500	3.210	3.250	2.230	3.250	2.470	NHAM	الحمراء للتأمين
TOTAL		5,691,012	2,276,422	57									مجموع قطاع التأمين
Investment Sector													قطاع الاستثمار
Al-Ameen for Financial Investment	1	1,800,000	1,500,000	3	0.00	1.200	1.200	1.200	1.200	1.200	1.200	VAMF	الامين للاستثمار المالي
TOTAL		1,800,000	1,500,000	3									مجموع قطاع الاستثمار
Service Sector													قطاع الخدمات
Al-Ameen Estate Investment	16	61,359,223	34,396,946	309	-23.48	2.300	1.760	1.760	1.730	2.300	2.000	SAEI	الامين للاستثمارات العقارية
TOTAL		61,359,223	34,396,946	309									مجموع قطاع الخدمات
Industry Sector													قطاع الصناعة
Baghdad for Packing Materials	2	452,382	150,282	2	-9.09	3.300	3.000	3.000	3.000	3.300	3.300	IBPM	بغداد لمواد التغليف
Fallujah for Construction Materials	19	68,913,187	24,124,704	243	-2.07	2.900	2.840	2.850	2.750	3.000	2.900	IFCM	الفلوجة لانتاج المواد الانشائية
House Household furniture	10	2,449,821	2441348	19	-23.08	1.300	1.000	1.000	1.000	1.300	1.300	IHFI	الوطنية لصناعات الاثاث المنزلي
TOTAL		71,815,390	26,716,334	264									مجموع قطاع الصناعة
Tourism&Hotels Sector													قطاع الفنادق والسياحة
Ashour Hotel	6	90,087,849	3,331,505	25	-18.18	33.000	27.000	27.000	27.000	33.000	33.000	HASH	فندق آشور
TOTAL		90,087,849	3,331,505	25									مجموع قطاع الفنادق والسياحة
Grand TOTAL	18	686,473,292	2,089,301,905	867									المجموع الكلي

* معدل السعر وهو معدل سعر السهم في اخر جلسة تداول للشركة

نشرة تداول الاسهم من غير العراقيين (المباعة) في المنصة الثاني لشهر شباط 2026
Non-Iraqi (Sales) Regular Platform Trading Bulletin of February 2026

Company Names	القيمة المتداولة Traded Value	عدد الاسهم المتداولة Traded Volume	No.of الصفقات Trads	رمز الشركة Code	اسم الشركة
Insurance Sector					قطاع التامين
Al-Hamraa for Insurance	640,993	224,921	3	NHAM	الحمراء للتأمين
Total Insurance sector	640,993	224,921	3		مجموع قطاع التامين
Grand Total	640,993	224,921	3		المجموع الكلي

جدول رقم (22) المؤشرات حسب جلسات التداول في المنصة الثانية لشهر شباط 2026

Table No.(22) Trading Indices of February 2026

الشركات المدرجة Listed Co.	الشركات المتداولة Traded Co.	الاهمية النسبية % Change %	الصفقات No. of Trades	الاهمية النسبية % Change %	القيمة المتداولة Traded Value	الاهمية النسبية % Change %	عدد الاسهم المتداولة Traded Volume	الجلسات Sessions
33	3	0.69	6	0.10	715,712	0.06	1,217,624	01/02/2026
33	4	1.38	12	7.08	48,574,818	9.65	201,570,287	02/02/2026
33	7	1.61	14	0.24	1,649,058	0.12	2,554,429	03/02/2026
33	7	5.31	46	3.08	21,170,560	1.48	30,840,761	04/02/2026
33	7	4.61	40	1.18	8,093,256	0.19	4,011,675	05/02/2026
33	6	3.23	28	0.32	2,171,168	0.16	3,267,867	08/02/2026
33	5	2.88	25	0.69	4,740,230	0.11	2,214,677	09/02/2026
33	5	1.96	17	0.26	1,794,437	0.04	794,181	10/02/2026
33	5	6.11	53	3.38	23,214,435	0.74	15,496,042	11/02/2026
33	5	4.73	41	2.31	15,831,227	1.14	23,860,682	12/02/2026
33	6	8.88	77	15.89	109,083,973	1.57	32,789,852	15/02/2026
33	8	3.81	33	1.25	8,555,454	0.36	7,552,647	16/02/2026
33	6	5.65	49	1.41	9,703,717	0.35	7,387,150	17/02/2026
33	6	3.34	29	0.94	6,456,756	0.28	5,892,177	18/02/2026
33	8	2.65	23	0.75	5,173,906	0.36	7,490,559	19/02/2026
33	5	5.65	49	1.19	8,147,022	0.18	3,687,363	22/02/2026
33	3	5.07	44	2.13	14,634,547	0.28	5,911,993	23/02/2026
33	7	19.84	172	20.45	140,366,994	24.89	520,064,729	24/02/2026
33	6	9.34	81	16.03	110,027,674	23.94	500,163,319	25/02/2026
33	6	3.23	28	21.32	146,368,347	34.10	712,533,891	26/02/2026
33	15	100	867	100	686,473,292	100	2,089,301,905	المجموع الحالي Total This Month
33	13	100	632	100	362,318,737	100	1,106,170,838	المجموع السابق Total Last Month
-	15.4	-	37.2	-	89.5	-	88.9	التغير % Change%

جدول رقم (23) مؤشرات التداول الاسهم من غير العراقيين المباعة في المنصة الثاني شباط 2026

Table No.(23) Trading indices of Non-Iraqi Sell February 2026

الشركات المتداولة Co.Traded	الاهمية النسبية % Change %	الصفقات No.of Trans	الاهمية النسبية % Change %	القيمة المتداولة Traded Value	الاهمية النسبية % Change %	عدد الاسهم المتداولة Traded Volume	الجلسات Sessions
1	66.67	2	87.36	560,000	88.92	200,000	24/02/2026
1	33.33	1	12.64	80,993	11.08	24,921	26/02/2026
1	100	3	100	640,993	100	224,921	Total المجموع الحالي This Month
3	100	5	100	306,484	100	940,920	Total المجموع السابق Last Month

جدول رقم (24) مؤشرات التداول القطاعية في المنصة الثانية لشهر شباط 2026

Table No.(24) Trading Indices by Sectors of February 2025

الشركات المتداولة Traded Co	الاهمية النسبية % Change %	الصفقات No. of Trades	الاهمية النسبية % Change %	القيمة المتداولة Traded Value	الاهمية النسبية % Change %	عدد الاسهم المتداولة Traded Volume	القطاع SECTOR
7	24.11	209	66.39	455,719,818	96.73	2,021,080,698	المصارف Banks
2	6.57	57	0.83	5,691,012	0.11	2,276,422	التأمين Insurance
1	0.35	3	0.26	1,800,000	0.07	1,500,000	الاستثمار Investment
1	35.64	309	8.94	61,359,223	1.65	34,396,946	الخدمات Service Sector
3	30.45	264	10.46	71,815,390	1.28	26,716,334	الصناعة Industry
1	2.88	25	13.12	90,087,849	0.16	3,331,505	الفنادق والسياحة Tourism&Hotels
15	100	867	100	686,473,292	100	2,089,301,905	TOTAL المجموع

نشرة تداول الاسهم المشتره لغير العراقيين في المنصة الثالثة لشهر شباط 2026

Non-Iraqi (Purchase) of February 2026

Company Names	Traded Value القيمة المتداولة	Traded Volume عدد الاسهم المتداولة	No.of الصفقات Trads	رمز الشركة Code	اسم الشركة
Industry Sector	قطاع الصناعة				
Al -HiLal Industries	152,000	100,000	2	IHLI	الهلال الصناعية
Total Industry sector	152,000	100,000	2	مجموع قطاع الصناعة	
Grand Total	152,000	100,000	2	المجموع الكلي	

نشرة تداول الاسهم المباعة من غير العراقيين في المنصة الثالثة لشهر شباط 2026

Non-Iraqi (Seles) of February 2026

Company Names	Traded Value القيمة المتداولة	Traded Volume عدد الاسهم المتداولة	No.of الصفقات Trads	رمز الشركة Code	اسم الشركة
Industry Sector	قطاع الصناعة				
Al -HiLal Industries	355,601	220,622	2	IHLI	الهلال الصناعية
Total Industry sector	355,601	220,622	2	مجموع قطاع الصناعة	
Agricultural Sector	قطاع الزراعة				
Iraqi for Seed Production	1,732,500	350,000	1	AISP	العراقية لانتاج البذور
Total Agricultural Sector	1,732,500	350,000	1	مجموع قطاع الزراعة	
Grand Total	2,088,101	570,622	3	المجموع الكلي	

جدول رقم (25) مؤشرات تداول الاسهم للمنصة الثالثة لشهر شباط 2026

Table No.(25) Undisclosed Platform Trading Indices of February 2026

الشركات المدرجة Listed Co.	الشركات المتداولة Traded Co.	الاهمية النسبية % Change %	الصفقات No. of Trades	الاهمية النسبية % Change %	القيمة المتداولة Traded Value	الاهمية النسبية % Change %	عدد الاسهم المتداولة Traded Volume	الجلسات Sessions
17	5	6.20	147	11.23	120,259,576	10.52	165,486,047	01/02/2026
17	8	5.27	125	5.19	55,575,297	2.99	47,119,154	02/02/2026
17	9	3.88	92	3.17	33,906,531	2.12	33,290,178	03/02/2026
16	8	7.72	183	5.64	60,452,177	2.83	44,596,050	04/02/2026
16	9	6.83	162	9.60	102,856,760	4.03	63,462,658	05/02/2026
16	8	3.71	88	4.36	46,705,365	3.22	50,652,134	08/02/2026
17	9	7.30	173	6.33	67,770,636	17.08	268,650,817	09/02/2026
17	9	4.13	98	3.59	38,424,153	5.41	85,174,696	10/02/2026
17	10	3.80	90	2.90	31,059,191	1.98	31,225,950	11/02/2026
17	8	4.05	96	4.89	52,366,214	1.15	18,152,033	12/02/2026
17	8	2.02	48	2.50	26,831,402	0.90	14,157,131	15/02/2026
17	11	3.12	74	3.30	35,349,043	0.27	4,291,989	16/02/2026
17	9	3.46	82	3.20	34,232,680	0.79	12,433,623	17/02/2026
17	9	4.34	103	2.96	31,723,358	3.06	48,144,413	18/02/2026
17	8	4.39	104	3.90	41,805,047	6.90	108,540,407	19/02/2026
17	10	3.63	86	1.63	17,442,101	1.48	23,261,308	22/02/2026
17	11	3.71	88	3.95	42,283,491	1.39	21,793,029	23/02/2026
17	11	5.69	135	3.04	32,600,054	2.20	34,643,900	24/02/2026
17	9	11.60	275	13.24	141,850,938	30.56	480,776,396	25/02/2026
17	10	5.15	122	5.39	57,719,811	1.11	17,481,857	26/02/2026
17	11	100	2371	100	1,071,213,824	100	1,573,333,770	لمجموع الحالي Total This Month
16	13	100	2128	100	1,699,501,095	100	1,953,626,123	مجموع السابق Total Last Month
6.25	-15.38	—	11.42	—	-36.97	—	-19.47	التغيير (%) Change(%)

جدول رقم (26) مؤشرات تداول الاسهم لغير العراقيين المشتراه في المنصة الثالثة لشهر شباط 2026

Table No(26) Trading Indices for Non-Iraqi (Purchase) of February 2026

الشركات المتداولة Tarded Co.	الاهمية النسبية % Change %	الصفقات No. of Trades	الاهمية النسبية % Change %	القيمة المتداولة Traded Value	الاهمية النسبية % Change %	عدد الاسهم المتداولة Traded Volume	الجلسات Sessions
1	100.00	2	100	152,000	100.00	100,000	26/02/2026
1	100	2	100	152,000	100	100,000	Total الحالي This Month
1	100	1	100	86,400	100	90,000	المجموع السابق Total Last Month
—	—	100.00	—	75.93	—	11.11	التغيير (%) Change(%)

جدول رقم (27) مؤشرات التداول الاسهم من غير العراقيين المباعه في المنصة الثالثة شباط 2026

Table No.(27) Trading indices of Non-Iraqi Sell February 2026

الشركات المتداولة Tarded Co.	الاهمية النسبية % Change %	الصفقات No. of Trades	الاهمية النسبية % Change %	القيمة المتداولة Traded Value	الاهمية النسبية % Change %	عدد الاسهم المتداولة Traded Volume	الجلسات Sessions
1	33.33	1	0.40	8,450	0.88	5,000	09/02/2026
1	33.33	1	16.63	347,151	37.79	215,622	12/02/2026
1	33.33	1	82.97	1,732,500	61.34	350,000	25/02/2026
2	100	3	100	2,088,101	100	570,622	Total الحالي This Month
3	100	6	100	3,061,671	100	2,160,078	المجموع السابق Total Last Month
-33.33	—	-50.00	—	-31.80	—	-73.58	التغيير (%) Change(%)

جدول رقم (28) عدد الأسهم المودعة في مركز الإيداع خلال شهر شباط 2026

ت	أسم الشركة	راسمال الشركة	الاسهم المودعة	عدد المودعين (أفراد)	عدد المودعين (شركات)
قطاع المصارف					
1	مصرف بغداد	400,000,000,000	870,132	2	-
2	مصرف الشرق الاوسط	250,000,000,000	315,150	2	-
3	المصرف الاهلي العراقي	520,000,000,000	5,461,826	4	-
4	مصرف السنام الاسلامي	300,000,000,000	50,000,000,000	2	8
5	مصرف الوركاء	271,626,270,238	47,734,223	3	-
	المجموع	1,741,626,270,238	50,054,381,331	13	8
قطاع الخدمي					
6	بغداد العراق للنقل العام	3,000,000,000	1,206,372	4	-
7	العراقية للنقل البري	14,000,000,000	1,374,868,392	119	2
8	المعمورة للاستثمارات العقارية	22,780,000,000	127,358,141	108	1
	المجموع	39,780,000,000	1,503,432,905	231	3
قطاع الصناعي					
9	بغداد للمشروبات الغازية	204,335,333,333	14,257,087	16	-
10	الصناعات الالكترونية	18,000,000,000	62,676,006	5	-
11	فلوجة مواد انشائية	4,680,000,000	609,902	1	-
12	الوطنية لصناعة الاثاث المنزلي	3,320,000,000	84,713	1	-
13	هلال صناعية	12,375,000,000	7,307,010	4	-
14	الشركة العراقية لانتاج وتسويق التمور	17,250,000,000	663,460	2	-
15	العراقية للسجاد والمفروشات	500,000,000	563,284	2	-
16	شركة كركوك لانتاج المواد الانشائية	744,000,000	1,179,562	2	-
17	طريق الخازر لانتاج المواد الانشائية	2,000,000,000	282,204	2	-
18	الكندي لانتاج اللقاحات	6,330,000,000	953,091	2	-
19	المنصور للصناعات الدوائية	18,560,000,000	45,047	1	-
20	الصناعات المعدنية والدراجات	5,000,000,000	41,753,155	2	-
21	الخيطة الحديثة	4,000,000,000	977,246	3	-
22	الصناعات الكيماوية والبلاستيكية	15,187,500,000	2,028,256	3	-
23	الصناعات الخفيفة	16,800,000,000	18,657,257	5	-
	المجموع	329,081,833,333	152,037,280	51	-
	المجاميع الكلية	2,110,488,103,571	51,709,851,516	295	11

جدول رقم (29) تصنيف عدد الحسابات في مركز الايداع لشهر شباط 2026

ت	نوع المودع	العدد
1	طبيعي (عراقي)	596
2	طبيعي (غير عراقي)	3
3	معنوي (عراقي)	3
4	معنوي (غير عراقي)	-
	المجموع	602

جدول رقم (30) اوامر الحجز والرهن خلال شهر شباط /2026

ت	نوع العملية	عدد المعاملات	عدد الاسهم
1	الرهن والحجز	124	110,704,717
2	التجميد	1	66,250
3	المصادرة	-	-
4	رفع حجز	29	11,616,467

* علماً ان هنالك العديد من المعاملات يتم تدقيقها على انظمة المركز ولا توجد عليها قيود في المركز.

جدول رقم (31) مؤشرات مكتب التنازل العائلي والأرثي لشهر شباط 2026

نوع العملية	عدد المعاملات	عدد الاسهم
الأرثية	71	1,858,132,687
التنازل العائلي	4	732,904

جدول رقم (32) حظر المطلعين (مباشرو غير مباشر) لشهر شباط/2026

فترة الحظر	عدد الحسابات المحظورة	عدد الحسابات المرفوع عنها الحظر
الفصل الرابع	5152	452

* علماً ان عمليات تحديث قاعدة البيانات (اضافة، حذف، محاضر) مستمرة وبشكل يومي.

جدول رقم (33) ايداع شهادات جديدة لشهر شباط 2026 في مركز الايداع

نوع العملية	عدد الحركات	عدد الاسهم
ايداع شهادة	56	1,479,803,598

جدول رقم (34) ايداع شهادات جديدة - OTC لشهر شباط 2026 في مركز الايداع

نوع العملية	عدد الحركات	عدد الاسهم
ايداع شهادة - OTC	5	48,913,785

جدول رقم (35) نقل ملكية الاسهم من الوسيط الى المركز لشهر شباط 2026

عدد الاسهم	عدد الحركات	نوع العملية
3,331,376,960	32	من حساب الوسيط الى حساب REG

جدول رقم (36) عدد الاسهم التي أطلقت من حساب مركز الايداع الى حساب شركات الوساطة لشهر شباط 2026

عدد الاسهم	عدد الحركات	نوع العملية
6,912,449,937	272	تفعيل أسهم من حساب المركز REG الى حساب الوسيط

جدول رقم (37) عدد المستثمرين (NIN) في مركز الايداع لغاية 2026/2/28

ت	النوع	العراقيين	غير العراقيين
1	شركة مساهمة (خاصة، مختلطة)، محدودة	468	96
2	جهات حكومية / نقابات	28	-
3	شخص طبيعي	57,330	1,565
4	صندوق استثمار	-	35
	المجموع	57,826	1,696

جدول رقم (38) السندات المدرجة والمودعة في مركز الايداع لغاية 2026/02/28 حسب الأصدارية وحجم الأصدارية

نوع السند	سنة الاصدار	فئة بالدينار العراقي	عدد السندات المودعة	حجم الاصدارية
سندات بناء/ الاولى	12/10/2021	500,000	560	1,000,000,000,000
	12/10/2021	1,000,000	280	
سندات بناء/ الثانية	19/12/2021	500,000	-	2,000,000,000,000
	19/12/2021	1,000,000	25,270	
سندات اعمار/ الاولى	10/10/2023	500,000	-	1,500,000,000,000
	10/10/2023	1,000,000	155	
سندات اعمار/ الثانية	11/28/2023	500,000	-	1,500,000,000,000
	11/28/2023	1,000,000	-	
سندات اعمار/ الثالثة	31/12/2025	500,000	-	2,000,000,000,000
	31/12/2025	1,000,000	-	
سندات انجاز/ الاولى	15/4/2024	500,000	-	1,500,000,000,000
	15/4/2024	1,000,000	140	
سندات انجاز/ الثانية	22/7/2024	500,000	200	2,169,839,000,000
	22/7/2024	1,000,000	138	
سندات انجاز/ الثالثة	14/10/2024	500,000	70	1,300,000,000,000
	14/10/2024	1,000,000	275	
سندات وطنية/ الاولى	10/2/2025	500,000	-	208,058,000,000
	10/2/2025	1,000,000	15	
سندات وطنية/ الثانية	20/3/2025	500,000	-	2,529,000,000,000
	20/3/2025	1,000,000	-	
سندات وطنية/ الثالثة	20/4/2025	500,000	-	2,262,665,500,000
	20/4/2025	1,000,000	50	
المجموع			27,153	15,706,897,000,000

جدول رقم (39) ملكية الاسهم المودعة للمساهمين العراقيين وغير العراقيين لغاية 2026/02/28

ت	اسم الشركة	راس المال	راس المال المودع	نسبة البيع (%)	ملكية المساهمين المودعين		عدد المساهمين المودعين	غير عراقيين	غير عراقيين
					عراقيين	غير عراقيين			
قطاع المصروف									
1	مصرف العربية الاسلامي	250,000,000,000	249,954,992,000	99.98	249,954,992,000	0	31	31	0
2	مصرف اسيا العراق الاسلامي	250,000,000,000	224,934,750,000	89.97	224,934,750,000	22,482,250,000	41	39	2
3	مصرف امين العراق للاستثمار	250,000,000,000	250,000,000,000	100.00	250,000,000,000	0	132	132	0
4	المشرق العربي الاسلامي للاستثمار	293,500,000,000	124,305,115,799	42.35	124,305,115,799	0	36	36	0
5	مصرف الاتصال العربي الاسلامي	250,000,000,000	249,994,601,000	100.00	249,994,601,000	0	27	27	0
6	مصرف افشور	250,000,000,000	202,161,577,247	81.15	202,161,577,247	706,904,564	975	639	336
7	مصرف بابل	250,000,000,000	247,704,205,267	99.08	247,328,335,837	375,869,430	1,063	900	163
8	مصرف بغداد	400,000,000,000	394,752,304,157	98.69	97,786,518,174	296,965,785,983	4,371	3,842	529
9	جيهان للاستثمار والتعمير الاسلامي	400,000,000,000	151,221,756,427	37.81	151,221,701,478	54,949	108	106	2
10	المصرف التجاري العراقي الاسلامي	327,600,000,000	322,229,351,757	98.36	41,098,281,357	281,131,070,400	2,198	1,889	309
11	مصرف الاقتصاد	260,900,000,000	260,785,423,580	99.96	260,650,821,423	134,602,157	560	494	66
12	مصرف ابلاف	250,000,000,000	241,227,219,342	96.49	240,537,011,955	690,207,387	345	314	31
13	مصرف اربيل للاستثمار	265,000,000,000	124,922,000,000	47.14	124,922,000,000	0	31	31	0
14	مصرف الخليج التجاري	300,000,000,000	279,472,199,013	93.16	271,152,291,999	8,319,907,014	1,592	1,337	255
15	مصرف حمورابي التجاري	201,000,000,000	201,000,000,000	100.00	201,000,000,000	0	79	79	0
16	مصرف الاستثمار	288,000,000,000	277,926,794,185	96.50	277,487,526,441	439,267,744	2,658	2,429	229
17	مصرف التنمية الدولي	400,000,000,000	305,920,000,000	76.48	305,919,992,000	8,000	25	21	4
18	المصرف العراقي الاسلامي	400,000,000,000	395,885,671,393	98.97	348,538,457,233	47,347,214,160	1,196	1,050	146
19	مصرف الشرق الاوسط	250,000,000,000	244,106,929,353	97.64	233,741,051,369	10,365,877,984	5,555	5,260	295
20	مصرف نور العراق الاسلامي للاستثمار	250,000,000,000	249,926,750,000	99.97	249,926,750,000	0	129	129	0
21	مصرف الجنوب الاسلامي	260,846,000,000	234,845,998,000	90.03	234,842,498,000	3,500,000	174	172	2
22	مصرف الجنوب الاسلامي	510,000,000,000	497,241,692,000	97.50	497,240,192,000	1,500,000	118	115	3
23	مصرف كورستان	400,000,000,000	393,215,364,180	98.30	378,386,114,104	14,829,250,076	457	231	226
24	مصرف العطاء الاسلامي	250,000,000,000	117,944,704,265	47.18	117,927,202,241	17,502,024	167	164	3
25	مصرف المال الاسلامي	250,000,000,000	219,858,077,050	87.94	219,858,077,050	0	18	18	0
26	مصرف الموصل	252,500,000,000	245,220,255,221	97.12	244,500,309,924	719,945,297	1,211	1,085	126
27	مصرف المنصور	445,000,000,000	397,521,329,670	89.33	134,475,073,438	263,046,256,232	1,979	1,800	179
28	المستثمر الاسلامي للاستثمار والتعمير	250,000,000,000	250,000,000,000	100.00	250,000,000,000	0	45	45	0
29	المصرف الاوسطي الاسلامي	400,000,000,000	345,935,799,754	86.48	345,931,184,050	4,615,704	116	115	1
30	المصرف الاهلي العراقي	520,000,000,000	514,629,596,694	98.97	102,557,524,973	412,072,071,721	2,173	1,944	229
31	مصرف الشمال	300,000,000,000	293,078,885,359	97.69	247,409,291,280	45,669,594,079	906	696	210
32	مصرف القيفي الاسلامي	250,000,000,000	250,000,000,000	100.00	250,000,000,000	0	33	33	0
33	مصرف القواسم الاسلامي	250,000,000,000	13,502,000,000	5.40	13,502,000,000	0	15	15	0
34	مصرف الرجح الاسلامي	250,000,000,000	249,981,934,000	99.99	249,981,934,000	0	14	14	0
35	مصرف الاتمان	346,870,000,000	346,709,092,257	99.95	25,575,014,480	321,134,077,777	852	643	209
36	مصرف الاقليم التجاري	400,000,000,000	399,947,520,000	99.99	399,947,520,000	0	36	36	0
37	مصرف السلام الاسلامي	300,000,000,000	50,028,000,000	16.68	50,028,000,000	0	19	19	0
38	مصرف سومر	250,000,000,000	240,176,222,669	96.07	214,298,961,797	25,877,260,872	501	436	65
39	مصرف الطف الاسلامي للاستثمار	255,093,450,000	253,422,900,580	99.35	252,769,362,968	653,537,612	453	445	8
40	مصرف عبر العراق للاستثمار	264,000,000,000	257,443,583,505	97.52	255,912,266,505	1,531,317,000	113	111	2
41	مصرف الثقة الدولي الاسلامي	250,000,000,000	249,996,150,000	100.00	249,995,900,000	250,000	89	88	1
42	المصرف المتحد للاستثمار	300,000,000,000	297,356,341,683	99.12	278,788,683,302	18,567,658,381	1,722	1,559	163

جدول رقم (39) ملكية الاسهم المودعة للمساهمين العراقيين وغير العراقيين لغاية 2026/02/28

ت	اسم الشركة	راس المال	راس المال المودع	نسبة ارباح (%)	ملكية المساهمين المودعين		عدد المساهمين المودعين	عراقيين	غير عراقيين
					عراقيين	غير عراقيين			
43	مصرف الاتحاد العراقي	252,000,000,000	249,494,179,818	99.01	249,408,327,023	85,852,795	355	267	88
44	مصرف الوركاء	271,626,270,238	126,754,585,397	46.67	125,694,137,515	1,060,447,882	441	428	13
45	مصرف زين العراق للاستثمار والتجارة	250,000,000,000	212,249,330,004	84.90	212,249,330,004	0	25	25	0
46	مصرف زين العراق الاسلامي	250,000,000,000	249,999,166,668	100.00	249,948,856,668	50,310,000	84	80	4
المجموع		13,763,935,720,238	11,955,691,253,858	86.86	10,181,407,286,634	1,774,283,967,224	33,268	29,369	3,899
قطاع الزراعة									
47	الشركة الاهلية للانتاج الزراعي	575,000,000	440,421,735	76.60	388,276,466	52,145,269	317	305	12
48	بابل للانتاج الحيواني والتبتي	1,260,000,000	969,594,711	76.95	969,594,711	0	218	218	0
49	العراقية للانتاج وتسويق اللحوم	5,000,000,000	2,402,886,988	48.06	2,399,453,234	3,433,754	1,860	1,841	19
50	العراقية للمنتجات الزراعية	360,000,000	216,536,856	60.15	215,836,856	700,000	378	374	4
51	العراقية للانتاج البذور	20,000,000,000	14,836,306,130	74.18	14,769,554,443	66,751,687	2,777	2,726	51
52	الحديثة للانتاج الحواري	20,506,500,000	20,394,970,902	99.46	20,375,445,711	19,525,191	428	402	26
53	اسماك الشرق الاوسط	300,000,000	168,567,021	56.19	168,158,921	408,100	1,065	1,060	5
54	الرييس للدرجات والاعلاف	30,000,000,000	29,899,400,000	99.66	29,899,400,000	0	2	2	0
المجموع		78,001,500,000	69,328,684,343	88.88	69,185,720,342	142,964,001	7,045	6,928	117
قطاع النفط									
55	فندق اشور	376,368,526	347,597,423	92.36	346,821,523	775,900	352	337	15
56	فندق بغداد	4,000,000,000	3,843,759,493	96.09	3,835,535,476	8,224,017	642	583	59
57	فندق بابل	2,000,000,000	1,968,307,333	98.42	1,703,508,696	264,798,637	529	503	26
58	فندق عطلة	7,000,000,000	6,703,283,562	95.76	6,686,602,350	16,681,212	624	600	24
59	فندق المنصور	2,923,200,000	2,875,788,368	98.38	2,871,006,688	4,781,680	407	375	32
60	الوطنية للاستثمارات السياحية	6,253,175,025	5,785,649,853	92.52	5,783,301,000	2,348,853	563	553	10
61	فندق فلسطين	5,000,000,000	2,371,147,914	47.42	2,317,972,955	53,174,959	661	637	24
62	فندق السمير	1,734,600,000	1,692,745,540	97.59	1,691,634,652	1,110,888	356	338	18
63	الحديثة السياحية في سد الموصل	240,000,000	208,914,921	87.05	208,588,921	326,000	418	413	5
المجموع		29,527,343,551	25,797,194,407	87.37	25,444,972,261	352,222,146	4,552	4,339	213
قطاع الصناعي									
64	بغداد لصناعة مواد التنظيف	1,080,000,000	1,006,280,425	93.17	1,005,193,975	1,086,450	209	203	6
65	بغداد للمشروبات الغازية	204,335,333,333	191,967,486,402	93.95	88,745,898,832	103,221,587,570	7,998	7,513	485
66	الصناعات الاكترونية	18,000,000,000	8,776,687,172	48.76	8,601,616,430	175,070,742	2,182	2,126	56
67	قوجة مواد التيشية	4,680,000,000	4,437,607,297	94.82	4,389,812,058	47,795,239	1,026	971	55
68	الوطنية لصناعة الاثاث المنزلي	3,320,000,000	2,801,498,692	84.38	2,792,452,627	9,046,065	659	641	18
69	هلال صناعية	12,375,000,000	8,966,900,358	72.46	8,880,236,270	86,664,088	1,799	1,686	113
70	صناعات الكرتون	7,590,000,000	7,210,235,841	95.00	7,179,191,246	31,044,595	823	771	52
71	الشركة العراقية لانتاج وتسويق التمور	17,250,000,000	13,390,290,600	77.62	13,332,363,873	57,926,727	1,645	1,607	38
72	الشركة العراقية لاصصال الهندسية	1,500,000,000	1,386,159,900	92.41	1,369,030,132	17,129,768	570	530	40
73	العراقية للسجاد والدفوشات	500,000,000	306,011,070	61.20	305,204,058	807,012	1,045	1,036	9
74	شركة كركوك لانتاج المواد البلاستيكية	744,000,000	203,909,190	27.41	203,909,190	0	29	29	0
75	طريق الخازر لانتاج المواد البلاستيكية	2,000,000,000	1,634,195,347	81.71	1,626,700,785	7,494,562	507	488	19
76	الخلي لانتاج الاقفاص	6,330,000,000	4,605,904,292	72.76	4,504,447,038	101,457,254	834	775	59
77	المنصور للمصناعات الدوائية	18,560,000,000	17,973,952,938	96.84	17,418,581,587	555,371,351	1,908	1,790	118
78	الصناعات الكيماوية العصرية	180,000,000	179,508,943	99.73	179,508,943	0	46	46	0
79	صناعة المواد البلاستيكية الحديثة	5,371,116,022	4,199,357,426	78.18	4,122,529,895	76,827,531	423	370	53
80	الصناعات المعدنية والدرجات	5,000,000,000	3,079,953,289	61.60	3,032,294,226	47,659,063	850	811	39

جدول رقم (39) ملكية الاسهم المودعة للمساهمين العراقيين وغير العراقيين لغاية 2026/02/28

ت	اسم الشركة	رأس المال	رأس المال المودع	نسبة ايداع (%)	ملكية المساهمين المودعين		عدد المساهمين المودعين	عراقيين غير عراقيين
					عراقيين	غير عراقيين		
81	الخريطة الحديثة	4,000,000,000	3,196,472,068	79.91	3,180,885,642	15,586,426	1,039	عراقيين
82	الصناعات الكيماوية والبيلاستوكية	15,187,500,000	11,262,257,746	74.15	10,998,895,913	263,361,833	1,861	عراقيين
83	اللايسية الجاهزة	3,186,600,000	2,425,845,041	76.13	2,423,541,945	2,303,096	655	عراقيين
84	الصناعات الكفافية	16,800,000,000	10,826,206,645	64.44	10,666,095,167	160,111,478	2,136	عراقيين
	المجموع	347,989,549,355	299,836,720,682	86.16	194,958,389,832	104,878,330,850	27,084	عراقيين
قطاع التأمين								
85	الشركة الاهلية للتأمين	9,000,000,000	8,609,740,614	95.66	8,583,385,681	26,354,933	277	عراقيين
86	الامين للتأمين	6,250,000,000	5,210,408,942	83.37	4,993,464,375	216,944,567	279	عراقيين
87	شركة البداية للتأمين	15,000,000,000	15,000,000,000	100.00	15,000,000,000	0	12	عراقيين
88	دلتيا للتأمين	15,000,000,000	14,247,300,000	94.98	14,247,300,000	0	29	عراقيين
89	دار السلام للتأمين	7,000,000,000	5,283,060,992	75.47	1,179,607,076	4,103,453,916	236	عراقيين
90	شركة الايراف للتأمين	15,000,000,000	0	0.00	0	0	0	عراقيين
91	الخليج للتأمين واعدة التأمين	7,000,000,000	6,803,730,472	97.20	6,772,797,489	30,932,983	164	عراقيين
92	البحرين للتأمين	25,000,000,000	24,348,256,600	97.39	24,347,458,187	798,413	101	عراقيين
93	شركة كور مستان التولي للتأمين	5,000,000,000	4,250,000,000	85.00	4,250,000,000	0	9	عراقيين
94	شطب العرب للتأمين	20,000,000,000	20,000,000,000	100.00	20,000,000,000	0	33	عراقيين
	المجموع	124,250,000,000	103,752,497,620	83.50	99,374,012,808	4,378,484,812	1,140	عراقيين
قطاع الخدمات								
95	رحاب كربلاء للاستشارات والمقررات	7,950,000,000	7,739,507,177	97.35	7,720,201,366	19,305,811	745	عراقيين
96	الامين للاستشارات العقارية	13,000,000,000	12,882,719,014	99.10	6,567,013,378	6,315,705,636	271	عراقيين
97	البابية لنقل العم	2,200,000,000	1,481,504,774	67.34	1,465,608,426	15,896,348	2,141	عراقيين
98	بغداد العراق لنقل العم والاسمات ال	3,000,000,000	1,688,101,964	56.27	1,686,875,377	1,226,587	677	عراقيين
99	ايداع العمق الاوسط للمقررات العامة	3,000,000,000	2,899,700,000	96.66	2,899,700,000	0	9	عراقيين
100	نقل المنتجات النفطية والبضائع	3,900,000,000	1,964,592,737	50.37	1,963,205,334	1,387,403	2,505	عراقيين
101	العمراق لنقل البوي	14,000,000,000	13,446,997,245	96.05	13,384,877,544	62,119,701	1,590	عراقيين
102	العاب الكرخ	1,500,000,000	1,527,731,325	101.85	1,524,412,977	3,318,348	559	عراقيين
103	الموصل مدن العبي	1,650,000,000	435,786,234	26.41	435,731,234	55,000	451	عراقيين
104	المعمورة للاستشارات العقارية	22,780,000,000	22,148,201,922	97.23	7,433,491,249	14,714,710,673	1,916	عراقيين
105	النغية للمقررات العامة	2,065,519,330	2,018,478,137	97.72	1,946,905,679	71,572,458	162	عراقيين
	المجموع	75,045,519,330	68,233,320,529	90.92	47,028,022,564	21,205,297,965	11,026	عراقيين
قطاع الاتصالات								
106	اسياستل للاتصالات	310,000,000,000	309,991,819,829	100.00	260,622,684,753	49,369,135,076	4,324	عراقيين
107	الخاتم للاتصالات	1,829,782,653,400	579,502,984,406	31.67	63,895,311	579,439,089,095	399	عراقيين
	المجموع	2,139,782,653,400	889,494,804,235	41.57	260,686,580,064	628,808,224,171	4,944	عراقيين
قطاع الاستثمار								
108	الامين للاستثمار المالي	1,500,000,000	1,454,210,282	96.95	1,214,783,781	239,426,501	250	عراقيين
109	البياتك للاستثمار المالي	1,000,000,000	943,130,360	94.31	943,130,360	0	74	عراقيين
110	الغير للاستثمار المالي	7,000,000,000	6,019,563,679	85.99	5,944,320,293	75,243,386	266	عراقيين
111	شركة بين التهربين للاستثمارات المالية	1,000,000,000	840,531,701	84.05	838,576,701	1,955,000	85	عراقيين
112	الوليد للاستثمار المالي	5,000,000,000	4,945,789,237	98.92	4,923,775,187	22,014,050	187	عراقيين
113	الزوراء للاستثمار المالي	1,150,000,000	481,777,210	41.89	479,574,210	2,203,000	133	عراقيين
	المجموع	16,650,000,000	14,685,002,469	88.20	14,344,160,532	340,841,937	995	عراقيين
الخدمات المالية								
114	الشركة العراقية لضمان الودائع	100,000,000,000	98,460,526,320	98.46	98,460,526,320	0	66	عراقيين
115	بوابية عشق للنظم و الدفع الالكتروني	10,000,000,000	9,800,494,000	98.00	9,498,994,000	301,500,000	5	عراقيين
116	الكرمل للوساطة بالاوراق المالية	810,000,000	810,000,000	100.00	809,000,000	1,000,000	19	عراقيين
117	شركة الربيع للاوراق المالية	3,000,000,000	3,000,000,000	100.00	2,987,256,098	12,743,902	51	عراقيين
118	سما بغداد المصرفية	10,020,000,000	10,020,000,000	100.00	10,020,000,000	0	13	عراقيين
	المجموع	123,830,000,000	122,091,020,320	98.60	121,775,776,418	315,243,902	159	عراقيين
	المجموع الكلي	16,699,012,285,874	13,548,910,498,463	81.14	11,014,204,921,455	2,534,705,577,008	85,758	عراقيين

جدول رقم (40) الإفصاح عن النسب المؤثرة المتحققة لغاية 2026/02/28 ونسبة التغير بين شهري كانون الثاني وشباط

ت	الاسم	الجنسية	راس المال للشهر السابق	عدد الاسهم للشهر السابق	نسبة الملكية للشهر السابق %	راس المال	عدد الاسهم للشهر الحالي	نسبة الملكية للشهر السابق %	نسبة التغير
القطاع الزراعي									
الشركة الاهلية للانتاج الزراعي									
1	حيدر مجيد حميد	عراقي	575,000,000	193,499,403	33.65	575,000,000	193,499,403	33.65	0.00
2	مجموع الشركة		575,000,000	193,499,403	33.65	575,000,000	193,499,403	33.65	-
بابل للانتاج الحيواني والنباتي									
3	احمد صادق رحيم رحيم	عراقي	1,260,000,000	411,979,663	32.7	1,260,000,000	411,979,663	32.7	0.03
4	مجموع الشركة		1,260,000,000	411,979,663	32.7	1,260,000,000	411,979,663	32.7	0.03
العراقية للانتاج وتسويق اللحوم									
5	وزارة الزراعة	عراقي	5,000,000,000	1,225,333,337	24.51	5,000,000,000	1,225,333,337	24.51	0.00
6	دائرة عفاتر الدولة	عراقي	5,000,000,000	517,988,360	10.36	5,000,000,000	517,988,360	10.36	0.00
7	مجموع الشركة		5,000,000,000	1,743,321,697	34.87	5,000,000,000	1,743,321,697	34.87	-
العراقية للمنتجات الزراعية									
8	محمد جاسم كاظم العامري	عراقي	360,000,000	39,944,000	11.1	360,000,000	39,944,000	11.1	0.00
9	المصرف الزراعي التعاوني/المركز العام	عراقي	360,000,000	41,100,000	11.42	360,000,000	41,100,000	11.42	0.00
10	دائرة عفاتر الدولة	عراقي	360,000,000	90,075,000	25.02	360,000,000	90,075,000	25.02	0.00
11	مجموع الشركة		360,000,000	171,119,000	47.53	360,000,000	171,119,000	47.53	-
العراقية للانتاج البذور									
12	شركة التامين الوطنية	عراقي	20,000,000,000	2,000,000,000	10	20,000,000,000	2,000,000,000	10	0.00
13	الشركة العامة للتجهيزات الزراعية	عراقي	20,000,000,000	2,400,000,002	12	20,000,000,000	2,400,000,002	12	0.00
14	المصرف الزراعي التعاوني	عراقي	20,000,000,000	2,000,000,000	10	20,000,000,000	2,000,000,000	10	0.00
15	مجموع الشركة		20,000,000,000	6,400,000,002	32	20,000,000,000	6,400,000,002	32	-
الحديثة للانتاج الحيواني									
16	منير ابراهيم جاسم الدباس	عراقي	20,506,500,000	4,000,050,000	19.51	20,506,500,000	4,000,050,000	19.51	0.00
17	شركة خطي المستقبل للتجارة العامة والوكا	عراقي	20,506,500,000	3,725,093,757	18.17	20,506,500,000	3,725,093,757	18.17	0.00
18	وسام ثامر احمد العبيدي	عراقي	20,506,500,000	3,405,250,000	16.61	20,506,500,000	3,405,250,000	16.61	0.00
19	شركة انوار الهمة للتجارة العامة محدودة	عراقي	20,506,500,000	4,950,000,000	24.14	20,506,500,000	4,950,000,000	24.14	0.00
20	مجموع الشركة		20,506,500,000	16,080,393,757	78.42	20,506,500,000	16,080,393,757	78.42	-
اسماك الشرق الاوسط									
21	خالد فاضل محمد الراجحي	عراقي	300,000,000	55,366,213	18.46	300,000,000	55,366,213	18.46	0.00
22	مجموع الشركة		300,000,000	55,366,213	18.46	300,000,000	55,366,213	18.46	-
الريباس للدواجن والاعلاف									
23	شركة مصرف الشرق الاوسط العراقي	عراقي	30,000,000,000	29,847,400,000	99.49	30,000,000,000	29,847,400,000	99.49	0.00
24	مجموع الشركة		30,000,000,000	29,847,400,000	99.49	30,000,000,000	29,847,400,000	99.49	-
25	مجموع القطاع		78,001,500,000	54,903,079,735	70.39	78,001,500,000	54,903,182,935	70.39	0.00
قطاع المصارف									
مصرف امين العراق للاستثمار									
26	خليل ابراهيم شاه مراد اسماعيل	عراقي	250,000,000,000	28,625,000,000	11.45	250,000,000,000	28,625,000,000	11.45	0.00
27	مثنى قاسم عبدالله الطياوي	عراقي	250,000,000,000	30,878,000,000	12.35	250,000,000,000	30,878,000,000	12.35	0.00
28	مجموع الشركة		250,000,000,000	59,503,000,000	23.8	250,000,000,000	59,503,000,000	23.8	-
مصرف اشور									
29	شركة مصرف الرافدين	عراقي	250,000,000,000	33,207,908,335	13.28	250,000,000,000	33,207,908,335	13.28	0.00
30	مجموع الشركة		250,000,000,000	33,207,908,335	13.28	250,000,000,000	33,207,908,335	13.28	-
مصرف بغداد									
31	شركة البنك الاردني الكويتي	اردني	400,000,000,000	213,740,297,580	53.44	400,000,000,000	213,740,297,580	53.44	0.00
32	Euphrates Iraq Fund Ltd	امريكي	400,000,000,000	79,993,726,864	20	400,000,000,000	79,993,726,864	20	0.00
33	مجموع الشركة		400,000,000,000	293,734,024,444	73.43	400,000,000,000	293,734,024,444	73.43	-
المصرف التجاري العراقي الاسلامي									
34	بيت التمويل الكويتي ش.م.ب مقللة	بحريني	327,600,000,000	279,460,320,940	85.31	327,600,000,000	279,460,320,940	85.31	0.00
35	مجموع الشركة		327,600,000,000	279,460,320,940	85.31	327,600,000,000	279,460,320,940	85.31	-
مصرف حمورابي التجاري									
36	حاتم محمود حميد العاني	عراقي	201,000,000,000	83,492,501,892	41.54	201,000,000,000	83,492,501,892	41.54	0.00
37	محمد راسم محمود	عراقي	201,000,000,000	83,478,869,141	41.53	201,000,000,000	83,478,869,141	41.53	0.00
38	مجموع الشركة		201,000,000,000	166,971,371,033	83.07	201,000,000,000	166,971,371,033	83.07	-
مصرف التنمية الدولي									
39	زيد خلف عبد كريم	عراقي	400,000,000,000	131,120,014,370	32.78	400,000,000,000	131,120,014,370	32.78	0.00
40	مجموع الشركة		400,000,000,000	131,120,014,370	32.78	400,000,000,000	131,120,014,370	32.78	-

جدول رقم (40) الإفصاح عن النسب المؤثرة المتحققة لغاية 2026/02/28 ونسبة التغير بين شهري كانون الثاني وشباط

ت	الاسم	الجنسية	راس المال للشهر السابق	عدد الاسهم للشهر السابق	نسبة الملكية للشهر السابق %	راس المال	عدد الاسهم للشهر الحالي	نسبة الملكية للشهر السابق %	نسبة التغير
المصرف العراقي الاسلامي									
41	شركة بنك صفوة الاسلامي	اردني	400,000,000,000	40,000,000,000	10	400,000,000,000	40,000,000,000	10	0.00
42	مجموع الشركة		400,000,000,000	40,000,000,000	10	400,000,000,000	40,000,000,000	10	-
مصرف نور العراق الاسلامي للاستثمار									
43	شركة مصرف عبر العراق للاستثمار	عراقي	250,000,000,000	69,750,000,000	27.9	250,000,000,000	69,750,000,000	27.9	0.00
44	مجموع الشركة		250,000,000,000	69,750,000,000	27.9	250,000,000,000	69,750,000,000	27.9	-
مصرف العطاء الاسلامي									
45	بيار جرجي بطرس يوسف		250,000,000,000	25,000,000,000	10	250,000,000,000	25,000,000,000	10	0.00
46	مجموع الشركة		250,000,000,000	25,000,000,000	10	250,000,000,000	25,000,000,000	10	-
مصرف المنصور									
47	بنك قطر الوطني	قطري	445,000,000,000	241,133,918,890	54.19	445,000,000,000	241,133,918,890	54.19	0.00
48	مجموع الشركة		445,000,000,000	241,133,918,890	54.19	445,000,000,000	241,133,918,890	54.19	-
المستثمر الاسلامي للاستثمار والتمويل									
49	احمد عبد مسلم مهدي	عراقي	250,000,000,000	41,870,164,609	16.75	250,000,000,000	41,870,164,609	16.75	0.00
50	عباس نعمان عبدالحسن اسد	عراقي	250,000,000,000	49,338,559,671	19.74	250,000,000,000	49,338,559,671	19.74	0.00
51	مجموع الشركة		250,000,000,000	91,208,724,280	36.48	250,000,000,000	91,208,724,280	36.48	-
المصرف الاهلي العراقي									
52	شركة بنك المال الاردني	اردني	520,000,000,000	321,596,421,186	61.85	520,000,000,000	321,596,421,186	61.85	0.00
53	مجموع الشركة		520,000,000,000	321,596,421,186	61.85	520,000,000,000	321,596,421,186	61.85	-
مصرف الائتمان									
54	بنك الكويت الوطني	كويتي	346,870,000,000	320,714,047,894	92.46	346,870,000,000	320,714,047,894	92.46	0.00
55	مجموع الشركة		346,870,000,000	320,714,047,894	92.46	346,870,000,000	320,714,047,894	92.46	-
مصرف الطيف الاسلامي للاستثمار									
56	فرحان صدام رحمه الموسوي	عراقي	255,093,450,000	90,600,318,654	35.52	255,093,450,000	90,600,318,654	35.52	0.00
57	مجموع الشركة		255,093,450,000	90,600,318,654	35.52	255,093,450,000	90,600,318,654	35.52	-
مصرف الاتحاد العراقي									
58	عقيل مفتن خفيف البيضاني	عراقي	252,000,000,000	32,778,742,881	13.01	252,000,000,000	32,778,742,881	13.01	0.00
59	محمد مفتن خفيف البيضاني	عراقي	252,000,000,000	32,721,416,214	12.98	252,000,000,000	32,721,416,214	12.98	0.00
60	مجموع الشركة		252,000,000,000	65,500,159,095	25.99	252,000,000,000	65,500,159,095	25.99	-
61	مجموع القطاع		4,797,563,450,000	2,229,500,229,121	46.47	4,797,563,450,000	2,229,500,229,121	46.47	-
قطاع الخدمات المالية									
الشركة العراقية لضمان الودائع									
62	صندوق تقاعد موظفي الدولة	عراقي	100,000,000,000	15,789,473,680	15.79	100,000,000,000	15,789,473,680	15.79	0.00
63	مجموع الشركة		100,000,000,000	15,789,473,680	15.79	100,000,000,000	15,789,473,680	15.79	-
بوابة عشتار للنظم وخدمات الدفع الالكتروني									
64	سعد جعفر محمد ناجي	عراقي	10,000,000,000	9,197,488,000	91.97	10,000,000,000	9,197,488,000	91.97	0.00
65	مجموع الشركة		10,000,000,000	9,197,488,000	91.97	10,000,000,000	9,197,488,000	91.97	-
الكرمل للوساطة في بيع وشراء الاوراق المالية									
66	زيد مصطفى مهدي قنبر اغا	عراقي	810,000,000	102,568,846	12.66	810,000,000	102,568,846	12.66	0.00
67	فاطمة علي جعفر السعدي	عراقي	810,000,000	131,000,000	16.17	810,000,000	131,000,000	16.17	-0.76
68	وسيم بوخنا خرو الجزراوي	عراقي	810,000,000	416,307,519	51.4	810,000,000	416,307,519	51.4	0.00
69	سارة علي جعفر السعدي	عراقي	810,000,000	131,000,000	16.17	810,000,000	131,000,000	16.17	-0.76
70	مجموع الشركة		810,000,000	780,876,365	96.4	810,000,000	780,876,365	96.4	-0.26
شركة الربيع للاوراق المالية									
71	شوان ابراهيم طه توتنجي	عراقي	3,000,000,000	2,632,799,855	87.76	3,000,000,000	2,632,799,855	87.76	0.00
72	مجموع الشركة		3,000,000,000	2,632,799,855	87.76	3,000,000,000	2,632,799,855	87.76	-
سما بغداد للصرافة									
73	احمد ناجي حسن عبد الحميد الدوري	عراقي	10,020,000,000	2,334,000,000	23.29	10,020,000,000	2,334,000,000	23.29	0.00
74	عمر محمد ناجي	عراقي	10,020,000,000	2,334,000,000	23.29	10,020,000,000	2,334,000,000	23.29	0.00
75	وليد سعود فيصل مطلق المولى	عراقي	10,020,000,000	3,000,000,000	29.94	10,020,000,000	3,000,000,000	29.94	0.00
76	حسن ناجي حسن عبد الحميد الدوري	عراقي	10,020,000,000	2,334,000,000	23.29	10,020,000,000	2,334,000,000	23.29	0.00
77	مجموع الشركة		10,020,000,000	10,002,000,000	99.82	10,020,000,000	10,002,000,000	99.82	-
78	مجموع القطاع		123,830,000,000	38,402,637,900	31.01	123,830,000,000	38,402,637,900	31.01	-0.01
قطاع الفنادق									
فندق اشور									
79	هيئة السياحة	عراقي	376,368,526	154,970,386	41.18	376,368,526	154,970,386	41.18	0.00
80	مجموع الشركة		376,368,526	154,970,386	41.18	376,368,526	154,970,386	41.18	-

جدول رقم (40) الإفصاح عن النسب المؤثرة المتحققة لغاية 2026/02/28 ونسبة التغير بين شهري كانون الثاني وشباط

ت	الاسم	الجنسية	راس المال للشهر السابق	عدد الاسهم للشهر السابق	نسبة الملكية للشهر السابق %	راس المال	عدد الاسهم للشهر الحالي	نسبة الملكية للشهر السابق %	نسبة التغير
فندق بغداد									
81	هيئة السياحة	عراقي	4,000,000,000	1,494,000,000	37.35	4,000,000,000	1,494,000,000	37.35	0.00
82	داود شمو خدر عمر	عراقي	4,000,000,000	801,471,542	20.04	4,000,000,000	811,653,793	20.29	1.27
83	دائرة التقاعد والضمان الاجتماعي للعمال	عراقي	4,000,000,000	400,000,000	10	4,000,000,000	400,000,000	10	0.00
84	مجموع الشركة		4,000,000,000	2,695,471,542	67.39	4,000,000,000	2,705,653,793	67.64	0.38
فندق بابل									
85	البوادي الخضراء لتجارة العامة	عراقي	2,000,000,000	251,923,225	12.6	2,000,000,000	251,923,225	12.6	0.00
86	عماد نور مفتن الياسري	عراقي	2,000,000,000	247,892,145	12.39	2,000,000,000	247,892,145	12.39	0.00
87	طارق محمد ابراهيم الحسن	اردني	2,000,000,000	262,626,520	13.13	2,000,000,000	262,631,520	13.13	0.00
88	هيئة السياحة	عراقي	2,000,000,000	768,444,440	38.42	2,000,000,000	768,444,440	38.42	0.00
89	مجموع الشركة		2,000,000,000	1,530,886,330	76.54	2,000,000,000	1,530,891,330	76.54	0.00
فندق عشتار									
90	مصرف الخليج التجاري	عراقي	7,000,000,000	1,360,492,404	19.44	7,000,000,000	1,360,492,404	19.44	0.00
91	هيئة السياحة	عراقي	7,000,000,000	3,390,799,978	48.44	7,000,000,000	3,390,799,978	48.44	0.00
92	مجموع الشركة		7,000,000,000	4,751,292,382	67.88	7,000,000,000	4,751,292,382	67.88	-
فندق المنصور									
93	سماة بابل للطيران محدودة المسؤولية	عراقي	2,923,200,000	528,108,585	18.07	2,923,200,000	528,108,585	18.07	0.00
94	هيئة السياحة	عراقي	2,923,200,000	1,114,783,200	38.14	2,923,200,000	1,114,783,200	38.14	0.00
95	مجموع الشركة		2,923,200,000	1,642,891,785	56.2	2,923,200,000	1,642,891,785	56.2	-
الوطنية للاستثمارات السياحية									
96	دائرة التقاعد والضمان الاجتماعي للعمال	عراقي	6,253,175,025	4,134,055,650	66.11	6,253,175,025	4,134,055,650	66.11	0.00
97	مجموع الشركة		6,253,175,025	4,134,055,650	66.11	6,253,175,025	4,134,055,650	66.11	-
فندق فلسطين									
98	شركة الخطوط الجوية العراقية	عراقي	5,000,000,000	2,454,166,667	49.08	5,000,000,000	2,454,166,667	49.08	0.00
99	مجموع الشركة		5,000,000,000	2,454,166,667	49.08	5,000,000,000	2,454,166,667	49.08	-
فندق السدير									
100	دائرة التقاعد والضمان الاجتماعي للعمال	عراقي	1,734,600,000	173,460,000	10	1,734,600,000	173,460,000	10	0.00
101	هيئة السياحة	عراقي	1,734,600,000	666,214,888	38.41	1,734,600,000	666,214,888	38.41	0.00
102	الشركة العراقية للنقل البري	عراقي	1,734,600,000	234,290,270	13.51	1,734,600,000	234,290,270	13.51	0.00
103	مجموع الشركة		1,734,600,000	1,073,965,158	61.91	1,734,600,000	1,073,965,158	61.91	-
المدينة السياحية في سد الموصل									
104	هيئة السياحة	عراقي	240,000,000	87,720,000	36.55	240,000,000	87,720,000	36.55	0.00
105	مجموع الشركة		240,000,000	87,720,000	36.55	240,000,000	87,720,000	36.55	-
106	مجموع القطاع		29,527,343,551	18,525,419,900	62.74	29,527,343,551	18,535,607,151	62.77	0.05
القطاع الصناعي									
بغداد لصناعة مواد التغليف									
107	وسام سلوم محمد حمود الجواري	عراقي	1,080,000,000	213,801,158	19.8	1,080,000,000	213,801,158	19.8	0.00
108	مجموع الشركة		1,080,000,000	213,801,158	19.8	1,080,000,000	213,801,158	19.8	-
شركة بغداد للمشروبات الغازية - شركة مساهمة									
109	البوادي الخضراء لتجارة العامة	عراقي	204,335,333,333	35,333,011,130	17.29	204,335,333,333	35,337,419,658	17.29	0.01
110	طارق محمد ابراهيم الحسن	اردني	204,335,333,333	75,144,054,596	36.77	204,335,333,333	75,144,054,596	36.77	0.00
111	Euphrates Iraq Fund Ltd	امريكي	204,335,333,333	26,378,638,086	12.91	204,335,333,333	26,378,638,086	12.91	0.00
112	مجموع الشركة		204,335,333,333	136,855,703,812	66.98	204,335,333,333	136,860,112,340	66.98	0.00
الصناعات الالكترونية									
113	المصرف الصناعي		18,000,000,000	5,301,469,530	29.45	18,000,000,000	5,301,469,530	29.45	0.00
114	دائرة التقاعد والضمان الاجتماعي للعمال	عراقي	18,000,000,000	3,006,006,030	16.7	18,000,000,000	3,006,006,030	16.7	0.00
115	مجموع الشركة		18,000,000,000	8,307,475,560	46.15	18,000,000,000	8,307,475,560	46.15	-
فلوجة مواد اشنانية									
116	المصرف الصناعي	عراقي	4,680,000,000	731,256,930	15.63	4,680,000,000	731,256,930	15.63	0.00
117	مجموع الشركة		4,680,000,000	731,256,930	15.63	4,680,000,000	731,256,930	15.63	-
الوطنية لصناعة الاثاث المنزلي									
118	حسن ابراهيم احمد عكيدات	عراقي	3,320,000,000	388,056,742	11.69	3,320,000,000	388,056,742	11.69	0.00
119	المصرف الصناعي	عراقي	3,320,000,000	403,200,000	12.14	3,320,000,000	403,200,000	12.14	0.00
120	مجموع الشركة		3,320,000,000	791,256,742	23.83	3,320,000,000	791,256,742	23.83	-

جدول رقم (40) الإفصاح عن النسب المؤثرة المتحققة لغاية 2026/02/28 ونسبة التغير بين شهري كانون

الثاني وشباط

ت	الاسم	الجنسية	راس المال للشهر السابق	عدد الاسهم للشهر السابق	نسبة الملكية للشهر السابق %	راس المال	عدد الاسهم للشهر الحالي	نسبة الملكية للشهر السابق %	نسبة التغير
هلال صناعية									
121	المصرف الصناعي	عراقي	12,375,000,000	1,817,539,219	14.69	12,375,000,000	1,817,539,219	14.69	0.00
122	مجموع الشركة		12,375,000,000	1,817,539,219	14.69	12,375,000,000	1,817,539,219	14.69	-
صناعات الكارتون									
123	المصرف الصناعي	عراقي	7,590,000,000	3,249,787,440	42.82	7,590,000,000	3,249,787,440	42.82	0.00
124	المصرف المتحد للاستثمار	عراقي	7,590,000,000	849,238,877	11.19	7,590,000,000	849,238,877	11.19	0.00
125	مجموع الشركة		7,590,000,000	4,099,026,317	54.01	7,590,000,000	4,099,026,317	54.01	-
الشركة العراقية لانتاج وتسويق التمور									
126	علي رعد ابراهيم	عراقي	17,250,000,000	2,070,340,000	12	17,250,000,000	2,070,340,000	12	0.00
127	احمد رعد ابراهيم البكري	عراقي	17,250,000,000	2,027,467,206	11.75	17,250,000,000	2,027,467,206	11.75	0.00
128	ياسر قاسم زغير الراوي	عراقي	17,250,000,000	4,043,177,091	23.44	17,250,000,000	4,043,177,091	23.44	0.00
129	مجموع الشركة		17,250,000,000	8,140,984,297	47.19	17,250,000,000	8,140,984,297	47.19	-
الشركة العراقية للاعمال الهندسية									
130	المصرف الصناعي	عراقي	1,500,000,000	358,620,696	23.91	1,500,000,000	358,620,696	23.91	0.00
131	عدنان علي احمد شهاب الشبخلي	عراقي	1,500,000,000	434,491,185	28.97	1,500,000,000	434,491,185	28.97	0.00
132	مجموع الشركة		1,500,000,000	793,111,881	52.87	1,500,000,000	793,111,881	52.87	-
العراقية للسجاد والمفروشات									
133	علي فاضل حسن الربيعي	عراقي	500,000,000	50,000,000	10	500,000,000	50,000,000	10	0.00
134	مجموع الشركة		500,000,000	50,000,000	10	500,000,000	50,000,000	10	-
شركة ترموك لانتاج المواد الانشائية									
135	زينب خماس عبد جاسم		744,000,000	104,900,000	14.1	744,000,000	104,900,000	14.1	0.00
136	عبدالكريم هادي مهدي الوالي	عراقي	744,000,000	89,400,000	12.02	744,000,000	89,400,000	12.02	0.00
137	شركة مدينة العباب الكرخ السياحية	عراقي	744,000,000	94,062,350	12.64	744,000,000	94,062,350	12.64	0.01
138	المصرف الصناعي		744,000,000	111,622,614	15	744,000,000	111,622,614	15	0.00
139	مجموع الشركة		744,000,000	399,984,964	53.76	744,000,000	399,984,964	53.76	0.00
طريق الخازر لانتاج المواد الانشائية									
140	المصرف الصناعي	عراقي	2,000,000,000	244,000,000	12.2	2,000,000,000	244,000,000	12.2	0.00
141	مجموع الشركة		2,000,000,000	244,000,000	12.2	2,000,000,000	244,000,000	12.2	-
الكندي لانتاج اللقاحات									
142	المصرف الزراعي التعاوني		6,330,000,000	633,000,000	10	6,330,000,000	633,000,000	10	0.00
143	وزارة الزراعة		6,330,000,000	653,703,138	10.33	6,330,000,000	653,703,138	10.33	0.00
144	قيصر وارد نجم الخنجر	عراقي	6,330,000,000	696,000,000	11	6,330,000,000	696,000,000	11	0.02
145	فؤاد ابراهيم عبد الجبار الشبخلي	عراقي	6,330,000,000	1,621,657,880	25.59	6,330,000,000	1,620,037,656	25.59	0.10
146	مجموع الشركة		6,330,000,000	3,602,614,531	56.91	6,330,000,000	3,602,614,531	56.91	0.05
المنصور للصناعات الدوائية									
147	علي خليل ابراهيم الملائي	عراقي	18,560,000,000	4,461,055,705	24.04	18,560,000,000	4,461,055,705	24.04	0.00
148	مجموع الشركة		18,560,000,000	4,461,055,705	24.04	18,560,000,000	4,461,055,705	24.04	-
الصناعات الكيماوية العصرية									
149	عقيل محمود داود الجميلي	عراقي	180,000,000	61,543,103	34.19	180,000,000	61,543,103	34.19	0.00
150	صباح شاكر جبوري النعيمي	عراقي	180,000,000	36,905,360	20.5	180,000,000	36,905,360	20.5	0.00
151	جعفر عقيل محمود الجميلي	عراقي	180,000,000	18,286,598	10.16	180,000,000	18,286,598	10.16	0.00
152	مجموع الشركة		180,000,000	116,735,061	64.85	180,000,000	116,735,061	64.85	-
صناعة المواد الانشائية الحديثة									
153	المصرف الصناعي	عراقي	5,371,116,022	2,839,166,903	52.86	5,371,116,022	2,839,166,903	52.86	0.00
154	شركة اعادة التأمين العراقية العامة	عراقي	5,371,116,022	722,285,033	13.45	5,371,116,022	722,285,033	13.45	0.00
155	مجموع الشركة		5,371,116,022	3,561,451,936	66.31	5,371,116,022	3,561,451,936	66.31	-
الصناعات المعدنية والدرجات									
156	المصرف الصناعي - المركز العام		5,000,000,000	1,066,791,644	21.34	5,000,000,000	1,066,791,644	21.34	0.00
157	دائرة عقارات الدولة	عراقي	5,000,000,000	1,333,333,354	26.67	5,000,000,000	1,333,333,354	26.67	0.00
158	مجموع الشركة		5,000,000,000	2,400,124,998	48	5,000,000,000	2,400,124,998	48	-
الخيطة الحديثة									
159	سعد عبدالحمين قاسم السراي	عراقي	4,000,000,000	1,583,848,620	39.6	4,000,000,000	1,583,848,620	39.6	0.00
160	المصرف الصناعي	عراقي	4,000,000,000	400,000,000	10	4,000,000,000	400,000,000	10	0.00
161	مجموع الشركة		4,000,000,000	1,983,848,620	49.6	4,000,000,000	1,983,848,620	49.6	-

جدول رقم (40) الإفصاح عن النسب المؤثرة المتحققة لغاية 2026/02/28 ونسبة التغير بين شهري كانون

الثاني وشباط

ت	الاسم	الجنسية	راس المال للشهر السابق	عدد الاسهم للشهر السابق	نسبة الملكية للشهر السابق %	راس المال	عدد الاسهم للشهر الحالي	نسبة الملكية للشهر السابق %	نسبة التغير
الصناعات الكيماوية والبلاستيكية									
162	المصرف الصناعي	عراقي	15,187,500,000	4,377,073,276	28.82	15,187,500,000	4,377,073,276	28.82	0.00
163	شركة التامين الوطنية	عراقي	15,187,500,000	1,814,543,322	11.95	15,187,500,000	1,814,543,322	11.95	0.00
164	مجموع الشركة		15,187,500,000	6,191,616,598	40.77	15,187,500,000	6,191,616,598	40.77	-
الالبسة الجاهزة									
165	شركة التامين الوطنية	عراقي	3,186,600,000	327,012,704	10.26	3,186,600,000	327,012,704	10.26	0.00
166	المصرف الصناعي	عراقي	3,186,600,000	1,175,070,656	36.88	3,186,600,000	1,175,070,656	36.88	0.00
167	مجموع الشركة		3,186,600,000	1,502,083,360	47.14	3,186,600,000	1,502,083,360	47.14	-
الصناعات الخفيفة									
168	المصرف الصناعي	عراقي	16,800,000,000	5,187,005,472	30.88	16,800,000,000	5,187,005,472	30.88	0.00
169	مجموع الشركة		16,800,000,000	5,187,005,472	30.88	16,800,000,000	5,187,005,472	30.88	-
170	مجموع القطاع		347,989,549,355	191,450,677,161	55.02	347,989,549,355	191,450,677,161	55.02	0.00
قطاع التامين									
الشركة الاهلية للتامين									
171	فرحان صدام رحمة الموسوي	عراقي	9,000,000,000	7,749,807,894	86.11	9,000,000,000	7,749,807,894	86.11	0.00
172	مجموع الشركة		9,000,000,000	7,749,807,894	86.11	9,000,000,000	7,749,807,894	86.11	-
الامين للتامين									
173	عبدالكريم هادي مهدي الوالي	عراقي	6,250,000,000	711,100,000	11.38	6,250,000,000	711,100,000	11.38	0.37
174	شركة مصرف بغداد	عراقي	6,250,000,000	3,118,473,750	49.9	6,250,000,000	3,118,473,750	49.9	0.00
175	مجموع الشركة		6,250,000,000	3,829,573,750	61.27	6,250,000,000	3,829,573,750	61.27	0.07
شركة البادية للتامين									
176	عبدالله سعد عاصم الجنابي	عراقي	15,000,000,000	3,500,000,000	23.33	15,000,000,000	3,500,000,000	23.33	0.00
177	سعد عاصم عبود الجنابي	عراقي	15,000,000,000	4,750,000,000	31.67	15,000,000,000	4,750,000,000	31.67	0.00
178	علي عاصم عبود الجنابي	عراقي	15,000,000,000	2,000,000,000	13.33	15,000,000,000	2,000,000,000	13.33	0.00
179	عاصم سعد عاصم الجنابي	عراقي	15,000,000,000	1,500,000,000	10	15,000,000,000	1,500,000,000	10	0.00
180	مجموع الشركة		15,000,000,000	11,750,000,000	78.33	15,000,000,000	11,750,000,000	78.33	-
دلنيا للتامين									
181	هيو محمد روف علي	عراقي	15,000,000,000	5,683,870,600	37.89	15,000,000,000	5,683,870,600	37.89	0.00
182	نيان عبدالله احمد البرزنجي	عراقي	15,000,000,000	1,500,000,000	10	15,000,000,000	1,500,000,000	10	0.00
183	ظه محمد مصطفى	عراقي	15,000,000,000	3,798,360,000	25.32	15,000,000,000	3,798,360,000	25.32	0.00
184	مجموع الشركة		15,000,000,000	10,982,230,600	73.21	15,000,000,000	10,982,230,600	73.21	-
دار السلام للتامين									
185	شركة الخليج للتامين الكويت	كويتي	7,000,000,000	5,590,590,000	79.87	7,000,000,000	5,590,590,000	79.87	0.00
186	مجموع الشركة		7,000,000,000	5,590,590,000	79.87	7,000,000,000	5,590,590,000	79.87	-
شركة الايلاف للتامين									
187	عقيل محمود داود	عراقي	15,000,000,000	1,929,000,000	12.86	15,000,000,000	1,929,000,000	12.86	0.00
188	حسناء سمير مسلط	عراقي	15,000,000,000	1,929,000,000	12.86	15,000,000,000	1,929,000,000	12.86	0.00
189	احمد عقيل محمود	عراقي	15,000,000,000	1,928,998,000	12.86	15,000,000,000	1,928,998,000	12.86	0.00
190	محمود عقيل محمود	عراقي	15,000,000,000	1,929,000,000	12.86	15,000,000,000	1,929,000,000	12.86	0.00
191	جعفر عقيل محمود	عراقي	15,000,000,000	1,929,000,000	12.86	15,000,000,000	1,929,000,000	12.86	0.00
192	صباح شاكر جيوري	عراقي	15,000,000,000	1,926,000,000	12.84	15,000,000,000	1,926,000,000	12.84	0.00
193	نور محمد يعقوب	عراقي	15,000,000,000	1,929,000,000	12.86	15,000,000,000	1,929,000,000	12.86	0.00
194	مجموع الشركة		15,000,000,000	13,499,998,000	90	15,000,000,000	13,499,998,000	90	-
الخليج للتامين واعادة التامين									
195	محمد هيثم نجم العبيدي	عراقي	7,000,000,000	1,000,000,000	14.29	7,000,000,000	1,000,000,000	14.29	0.00
196	بوران حسين محمد علي تيمور	عراقي	7,000,000,000	1,000,000,000	14.29	7,000,000,000	1,000,000,000	14.29	0.00
197	علي هيثم نجم العبيدي	عراقي	7,000,000,000	1,990,000,000	28.43	7,000,000,000	1,990,000,000	28.43	0.00
198	الاء سعيد عبدالحميد ملا	عراقي	7,000,000,000	1,009,000,000	14.41	7,000,000,000	1,009,000,000	14.41	0.00
199	مجموع الشركة		7,000,000,000	4,999,000,000	71.41	7,000,000,000	4,999,000,000	71.41	-

جدول رقم (40) الإفصاح عن النسب المؤثرة المتحققة لغاية 2026/02/28 ونسبة التغير بين شهري كانون الثاني وشباط

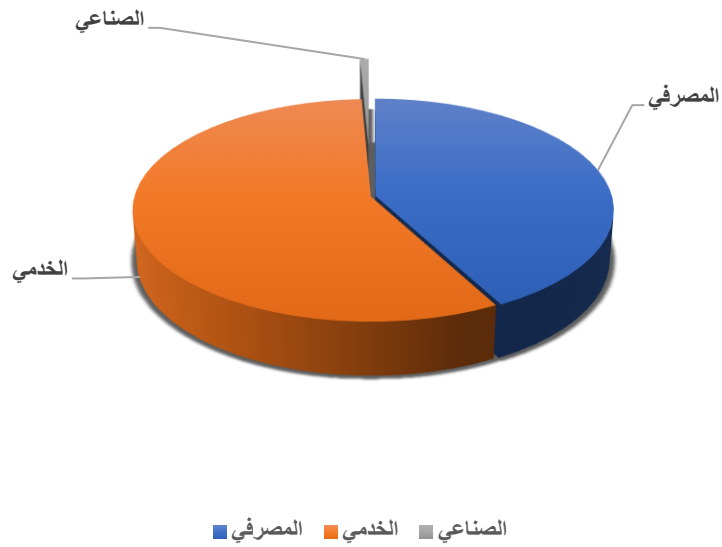
ت	الاسم	الجنسية	راس المال للشهر السابق	عدد الاسهم للشهر السابق	نسبة الملكية للشهر السابق %	راس المال	عدد الاسهم للشهر الحالي	نسبة الملكية للشهر السابق %	نسبة التغير
الحصراء للتأمين									
200	مؤيد مخلص داود عبدالرزاق الراوي	عراقي	25,000,000,000	3,610,000,000	14.44	25,000,000,000	3,610,000,000	14.44	0.00
201	ياسر صبري عبدالرؤوف	عراقي	25,000,000,000	15,930,053,222	63.72	25,000,000,000	15,930,053,222	63.72	0.00
202	مجموع الشركة		25,000,000,000	19,540,053,222	78.16	25,000,000,000	19,540,053,222	78.16	-
شركة كورنستان الدولي للتأمين									
203	امير حسن عبدالله شيرواني	عراقي	5,000,000,000	1,260,010,000	25.2	5,000,000,000	1,260,010,000	25.2	13.29
204	شركة مصرف كورنستان الدولي للاستثمار	عراقي	5,000,000,000	2,500,000,000	50	5,000,000,000	2,500,000,000	50	0.00
205	مجموع الشركة		5,000,000,000	3,760,010,000	75.2	5,000,000,000	3,760,010,000	75.2	4.45
شط العرب للتأمين									
207	احمد سكر صدام رحمة	عراقي	20,000,000,000	2,000,000,000	10	20,000,000,000	2,000,000,000	10	0.00
208	شركة البيت الاخضر للاستثمارات العقارية	عراقي	20,000,000,000	2,500,000,000	12.5	20,000,000,000	2,500,000,000	12.5	0.00
209	شركة المسارات للخدمات النفطية	عراقي	20,000,000,000	3,500,000,000	17.5	20,000,000,000	3,500,000,000	17.5	0.00
210	عادل مظفر صالح	عراقي	20,000,000,000	8,160,999,706	40.8	20,000,000,000	8,160,999,706	40.8	0.00
211	مجموع الشركة		20,000,000,000	16,160,999,706	80.8	20,000,000,000	16,160,999,706	80.8	-
قطاع الخدمي									
رحاب كربلاء للاستثمار والمقاولات									
213	اراس حبيب محمد كريم	عراقي	7,950,000,000	1,305,326,581	16.42	7,950,000,000	1,305,326,581	16.42	0.00
214	مختار محمد عارف الكوفي	عراقي	7,950,000,000	898,078,410	11.3	7,950,000,000	898,078,410	11.3	0.00
215	ياسر محمد عارف الكوفي	عراقي	7,950,000,000	1,584,340,665	19.93	7,950,000,000	1,584,340,665	19.93	0.00
216	مجموع الشركة		7,950,000,000	3,787,745,656	47.64	7,950,000,000	3,787,745,656	47.64	-
الامين للاستثمارات العقارية									
217	شركة سكيبر العقارية ذات المسؤولية محدو	كويتي	13,000,000,000	6,057,315,492	46.59	13,000,000,000	6,057,315,492	46.59	0.00
218	شركة مصرف بغداد	عراقي	13,000,000,000	1,410,096,393	10.85	13,000,000,000	1,410,096,393	10.85	0.00
219	مجموع الشركة		13,000,000,000	7,467,411,885	57.44	13,000,000,000	7,467,411,885	57.44	-
البداية للنقل العام									
220	الشركة العامة للنقل البري	عراقي	2,200,000,000	264,000,422	12	2,200,000,000	264,000,422	12	0.00
221	محمد عبدالحسين جعفر عبدالحسين	عراقي	2,200,000,000	431,765,306	19.63	2,200,000,000	431,765,306	19.63	0.00
222	الشركة العراقية للنقل البري	عراقي	2,200,000,000	363,695,274	16.53	2,200,000,000	363,695,274	16.53	0.00
223	مجموع الشركة		2,200,000,000	1,059,461,002	48.16	2,200,000,000	1,059,461,002	48.16	-
شركة بغداد العراق للنقل العام والاستثمارات العقارية									
224	الشركة العامة لنقل الركاب	عراقي	3,000,000,000	600,000,000	20	3,000,000,000	600,000,000	20	0.00
225	حارث جعفر كاظم لطيف	عراقي	3,000,000,000	340,281,533	11.34	3,000,000,000	340,281,533	11.34	0.00
226	مجموع الشركة		3,000,000,000	940,281,533	31.34	3,000,000,000	940,281,533	31.34	-
ايداع الشرق الاوسط للمقاولات العامة									
227	شركة مصرف الشرق الاوسط العراقي	عراقي	3,000,000,000	2,899,500,000	96.65	3,000,000,000	2,899,500,000	96.65	0.00
228	مجموع الشركة		3,000,000,000	2,899,500,000	96.65	3,000,000,000	2,899,500,000	96.65	-
نقل المنتجات النفطية والبضائع									
229	المنشأة العامة لتوزيع المنتجات النفطية		3,900,000,000	973,830,000	24.97	3,900,000,000	973,830,000	24.97	0.00
230	داود عبد زاير	عراقي	3,900,000,000	487,000,000	12.49	3,900,000,000	487,000,000	12.49	0.00
231	مجموع الشركة		3,900,000,000	1,460,830,000	37.46	3,900,000,000	1,460,830,000	37.46	-
العراقية للنقل البري									
232	شركة التامين الوطنية	عراقي	14,000,000,000	1,545,833,463	11.04	14,000,000,000	1,545,833,463	11.04	0.00
233	مجموع الشركة		14,000,000,000	1,545,833,463	11.04	14,000,000,000	1,545,833,463	11.04	-
العاب الكرخ									
234	علي عبدالكريم هادي	عراقي	1,500,000,000	150,215,000	10.01	1,500,000,000	150,215,000	10.01	0.02
235	عبدالكريم هادي مهدي الوالي	عراقي	1,500,000,000	582,909,047	38.86	1,500,000,000	582,909,047	38.86	0.39
236	هادي عبدالكريم هادي	عراقي	1,500,000,000	178,550,000	11.9	1,500,000,000	178,550,000	11.9	0.00
237	سامر عبدالكريم هادي	عراقي	1,500,000,000	170,150,000	11.34	1,500,000,000	170,150,000	11.34	0.00
238	مجموع الشركة		1,500,000,000	1,081,824,047	72.12	1,500,000,000	1,081,824,047	72.12	0.21
الموصل مدن العبا									
239	بلدية الموصل	عراقي	1,650,000,000	841,674,719	51.01	1,650,000,000	841,674,719	51.01	0.00
240	مجموع الشركة		1,650,000,000	841,674,719	51.01	1,650,000,000	841,674,719	51.01	-

جدول رقم (40) الإفصاح عن النسب المؤثرة المتحققة لغاية 2026/02/28 ونسبة التغير بين شهري كانون الثاني وشباط

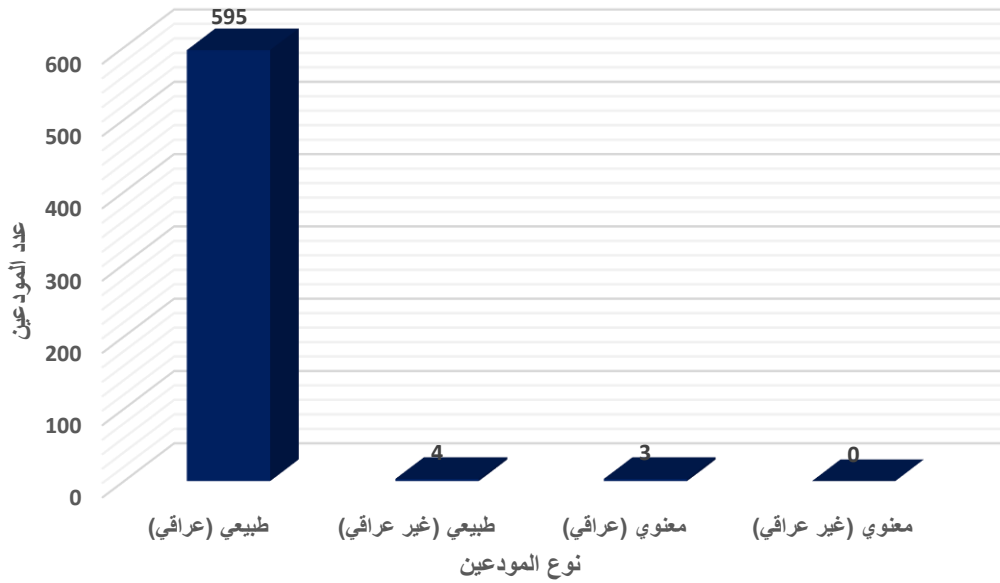
ت	الاسم	الجنسية	راس المال للشهر السابق	عدد الاسهم للشهر السابق	نسبة الملكية للشهر السابق %	راس المال	عدد الاسهم للشهر الحالي	نسبة الملكية للشهر السابق %	نسبة التغير
المعمورة للاستثمارات العقارية									
241	شركة مصرف العطاء الاسلامي للاستثمار	عراقي	22,780,000,000	3,023,004,750	13.27	22,780,000,000	3,023,004,750	13.27	0.00
242	Euphrates Iraq Fund Ltd	امريكي	22,780,000,000	14,277,167,874	62.67	22,780,000,000	14,277,167,874	62.67	0.00
243	مجموع الشركة		22,780,000,000	17,300,172,624	75.94	22,780,000,000	17,300,172,624	75.94	-
النخبة للمقاولات العامة									
244	اسعد محمد حسن الخضيرى	عراقي	2,065,519,330	210,179,340	10.18	2,065,519,330	210,179,340	10.18	0.00
245	شركة مصرف دار السلام للاستثمار	عراقي	2,065,519,330	938,842,916	45.45	2,065,519,330	938,842,916	45.45	0.00
246	مجموع الشركة		2,065,519,330	1,149,022,256	55.63	2,065,519,330	1,149,022,256	55.63	-
247	مجموع القطاع		75,045,519,330	39,533,757,185	52.68	75,045,519,330	39,533,757,185	52.68	0.01
قطاع الاتصالات									
اسياسيل للاتصالات									
248	شركة الرواد للخدمات العامة	عراقي	310,000,000,000	151,893,249,189	49	310,000,000,000	151,893,249,189	49	0.00
249	فاروق مصطفى رسول	عراقي	310,000,000,000	75,476,432,862	24.35	310,000,000,000	75,476,432,862	24.35	0.00
250	شركة برزان القابضة ش. ش. و.	بحريني	310,000,000,000	46,690,088,618	15.06	310,000,000,000	46,690,088,618	15.06	0.00
251	مجموع الشركة		310,000,000,000	274,059,770,669	88.41	310,000,000,000	274,059,770,669	88.41	-
الخاتم للاتصالات									
252	محمد علي راضي الجرججي	عراقي	1,829,782,653,400	439,119,819,216	24	1,829,782,653,400	439,119,819,216	24	0.00
253	شركة اثير الوطنية ذ م م	بحريني	1,829,782,653,400	576,171,906,040	31.49	1,829,782,653,400	576,171,906,040	31.49	0.00
254	شركة الاتصالات المتنقلة (ش.م.ك)	عراقي	1,829,782,653,400	811,151,885,679	44.33	1,829,782,653,400	811,151,885,679	44.33	0.00
255	مجموع الشركة		1,829,782,653,400	1,826,443,610,935	99.82	1,829,782,653,400	1,826,443,610,935	99.82	-
256	مجموع القطاع		2,139,782,653,400	2,100,503,381,604	98.16	2,139,782,653,400	2,100,503,381,604	98.16	-
قطاع الاستثمار									
البناتك للاستثمار المالي									
257	شركة مصرف بابل	عراقي	1,000,000,000	151,926,711	15.19	1,000,000,000	151,926,711	15.19	0.00
258	شركة البناتك للتأمين واعادة التأمين	عراقي	1,000,000,000	226,666,667	22.67	1,000,000,000	226,666,667	22.67	0.00
259	مجموع الشركة		1,000,000,000	378,593,378	37.86	1,000,000,000	378,593,378	37.86	-
الونام للاستثمار المالي									
260	ياسر سمير خضير شبيب	عراقي	5,000,000,000	683,855,472	13.68	5,000,000,000	683,855,472	13.68	0.00
261	رحمة سمير خضير شبيب	عراقي	5,000,000,000	680,465,601	13.61	5,000,000,000	680,465,601	13.61	0.00
262	هيثم جاسم محمد عزيز الدباس	عراقي	5,000,000,000	740,696,942	14.81	5,000,000,000	740,696,942	14.81	0.00
263	الحسن هيثم جاسم الدباس	عراقي	5,000,000,000	684,645,494	13.69	5,000,000,000	684,645,494	13.69	0.00
264	دانية هيثم جاسم الدباس	عراقي	5,000,000,000	684,281,310	13.69	5,000,000,000	684,281,310	13.69	0.00
265	مجموع الشركة		5,000,000,000	3,473,944,819	69.48	5,000,000,000	3,473,944,819	69.48	-
الزوراء للاستثمار المالي									
266	مي ابراهيم حسن الخضيرى	عراقي	1,150,000,000	132,369,344	11.51	1,150,000,000	132,369,344	11.51	0.00
267	اسعد محمد حسن الخضيرى	عراقي	1,150,000,000	178,086,218	15.49	1,150,000,000	178,086,218	15.49	0.00
268	مجموع الشركة		1,150,000,000	310,455,562	27	1,150,000,000	310,455,562	27	-
269	المجموع الكلي		7,743,990,015,636	4,795,946,445,778	61.93	7,743,990,015,636	4,795,946,445,778	61.93	0.00

* يعني هذا الشخص لا يمتلك نسبة مؤثرة خلال شهر كانون الثاني بينما يمتلك نسبة مؤثرة خلال شهر شباط.

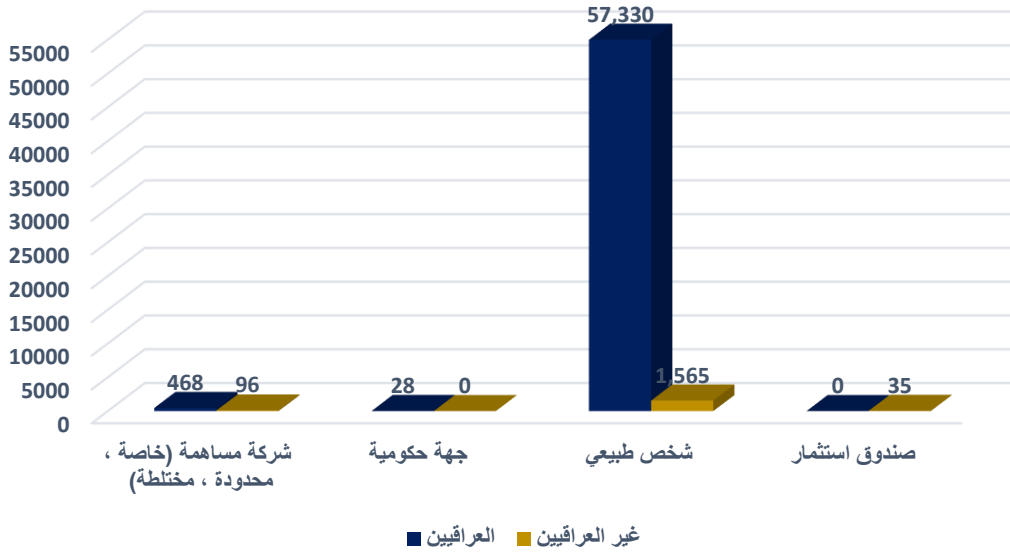
شكل رقم (1) الاسهم المودعة خلال شهر شباط موزعة قطاعيا



شكل رقم (2) تصنيف المودعين خلال شهر شباط / 2026



شكل رقم (3) عدد ونوع الحسابات الكلي لغاية 2026/02/28



شكل رقم (4) نسبة الاسهم المودعة من اجمالي الاسهم المدرجة موزعة قطاعياً لغاية 2026/02/28

